

ACTIVITATS P4

SETMANA DEL 20 AL 24 D'ABRIL



Aquesta setmana celebrem Sant Jordi. La major part d'activitats que us proposem aquesta setmana estan relacionades amb aquesta festa.

Ens agradaria que ens enviéssiu al nostre correu electrònic fotografies de les diferents activitats un cop realitzades:

Francesc (P4A): francesc@escolamartamatavendrell.cat

Laia (P4B): laiaarguelles@escolamartamatavendrell.cat

Que tingueu una felix setmana!

Francesc i Laia

EL CONTE DE LA SETMANA:

LA LLEGENDA DE SANT JORDI

Veurem la llegenda de Sant Jordi:


https://www.youtube.com/watch?v=Y3H_Qe4gqpM

Podeu jugar a representar la llegenda de Sant Jordi amb aquestes titelles:



[Cliqueu aquí per poder accedir a la fitxa](#)

Si no teniu impressora, podeu fer els titelles dibuixant-les, amb roba, amb goma eva, amb cartró,...



Us animem que pengeu algun vídeo o foto de les vostres representacions a l'espai de trobada al blog de l'escola. Així els/les vostres companys/es les podran veure!

<https://agora.xtec.cat/esc-martamata-vendrell/categoria/general/portada/>

JCLIC de Sant Jordi:

Aneu al següent enllaç. Veureu la llegenda de Sant Jordi, després realitzeu les activitats de P-4.

<https://clic.xtec.cat/projects/stjordi/jclic.js/index.html>

LECTOESCRITURA:

ELS PERSONATGES DE LA LLEGENDA DE SANT JORDI:

- Escriu les lletres que falten en els noms dels personatges i copia'ls a sota. Després pinta els dibuixos.




[Cliqueu aquí per poder accedir a la fitxa.](#)

Aquí teniu un model com a exemple:



Si no podeu imprimir la pàgina podeu dibuixar els personatges i escriure els seus noms a sota.



EL NOSTRE NOM I LA DATA:

- Continuem practicant l'escriptura del nostre nom i cognoms. També de la data (DILLUNS 20 D'ABRIL). Ho podem fer a sobre d'un paper, llibreta, pissarreta,...

JOC ANEM A COMPRAR:

Aneu al següent enllaç i realitzeu l'activitat:

<https://www.ecasals.net/cat/uploads/resources/s202/1041670/index.html>

LLENGUATGE MATEMÀTIC

Completa les sèries:

Aneu al següent enllaç i realitzeu l'activitat:

<https://www.ecasals.net/cat/uploads/resources/s198/1022769/index.html>

Ordena de més gran a més petit

Aneu al següent enllaç i realitzeu l'activitat:

<https://www.ecasals.net/cat/uploads/resources/s205/1059496/index.html>

Joc dels extraterrestres

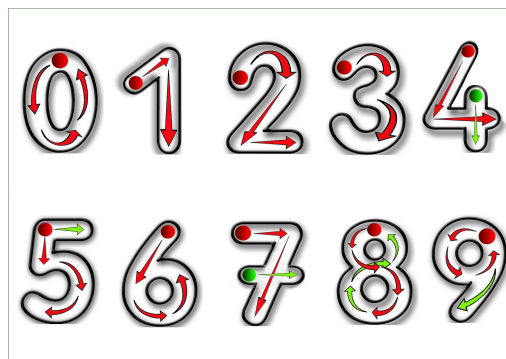
Aneu al següent enllaç i realitzeu l'activitat:

<https://www.ecasals.net/cat/uploads/resources/s205/1059494/index.html>

- **L'esfera:** busquem coses que tinguem a casa que tinguin forma d'esfera (pilota, taronja,...). Les posem totes juntes i observem les seves característiques (rodolen / no tenen costats,...). Podem experimentar amb elles una estona (fent-les baixar per rampes, fent-les rodar pel passadís,...).




- **Continuem practicant amb l'escriptura dels números 0-1-2-3-4-5-6.** Recordem que ho fem tenint en compte la direccionalitat correcta.



GRAFISMES:

Aquesta setmana practicarem un nou traç, farem ponts!

Per fer-ho us donem diversos models d'activitats. Escolliu la que més us agradi! Podeu fer una foto de l'activitat ja feta i ens l'envieu per correu electrònic al Francesc o a la Laia.



PLÀSTICA

Fem un punt de llibre amb materials que tinguem per casa:



Us animem que pengeu una foto del vostre punt de llibre a l'espai de trobada al blog de l'escola. Així podreu compartir amb els/les companys/es les vostres creacions.
<https://agora.xtec.cat/esc-martamata-vendrell/categoria/general/portada/>

ANGLÈS

Aquesta setmana l'activitat d'anglès també està relacionada amb la llegenda de Sant Jordi anomenada "the legend of Saint George".

Després de veure un petit conte d'un minut sobre la llegenda, teniu **4 propostes que podeu escollir una per realitzar**:



ST. GEORGE'S DAY


23RD APRIL



shutterstock.com • 1015195195

VÍDEO DEL CONTE (1 minut): <https://www.youtube.com/watch?v=IWVt93Uu3iM&t=5s>

Proposta 1: Now, you are George. Find the dragon.




Proposta 2:

Design your own shield!




For example,




Proposta 3: Relacionar i escriure el nom en anglès en els següents punts de llibre.

CASTLE - PRINCESS - DRAGON - ST. GEORGE



Proposta 4: Com la majoria ja saben els colors en anglès, algun adult pot llegir el nom del color i que els nens pintin el dibuix amb el color corresponent sense equivocar-se!
Segur que queda molt bonic!



FILOSOFIA 3/18

Massatges: Podeu fer un tren amb els membres de la família o fer massatges per parelles seguint les instruccions de la Dàmaris Gelabert.

Cançó amb instruccions: <https://www.youtube.com/watch?v=2RaUhbr7Jms>

INFORMÀTICA

Joc: En aquest enllaç trobareu uns puzzles sobre Sant Jordi:

<https://clic.xtec.cat/projects/stjordi/jclic.js/index.html>

PSICOMOTRICITAT

Aquesta setmana des de l'àrea de psicomotricitat us animem a fer jocs amb globus. En el cas de que no els tingueu i no els pugueu aconseguir, els podreu substituir per una pilota que pesi poc. Us avancem que per a la propera setmana necessitarem una garrafa d'aigua buida o una capsa de cartró per fer un joc de punteria, si teniu per casa no les llenceu.

Aquests són els jocs que us animem a fer, alguns d'ells són en parella, els podeu fer amb la resta de la família:

- Toquem el globus amb diferents parts del cos que ens diguin els pares, amb les mans, els peus, el colze, el cap, el cul, el genoll...
- Toquem el globus sense que caigui a terra, podem comptar quants tocs som capaços de fer sense que caigui.
- Ens passem el globus fent toques amb la resta de companys de joc.
- Un dels jugadors forma amb els braços una mena de cistella i intentem "encistellar" el globus.
- Intentarem transportar el globus en parelles sense tocar-lo amb les mans amb diferents parts del cos com per exemple panxa amb panxa, pit amb pit, esquena amb esquena, cul amb cul...
- Un altra opció és llençar el globus a l'aire, fer una volta i agafar-lo sense que caigui.
- Si teniu un cordill o llana podeu fer una mena de xarxa i jugar a passar el globus a una banda i altra de la xarxa.
- I per últim us animem a fer cops al globus amb un rotlle de paper de cuina buit o fins i tot fe les vostres pròpies raquetes com a les següents imatges:



Recordeu que em podeu enviar fotos dels vostres fills realitzant aquestes activitats a l'adreça robert@escolamartamatavendrell.cat

MÚSICA

Hola!! Espero que tots esteu bé.

Aquesta setmana celebrarem Sant Jordi. Aquest any és una mica estrany però no per això deixarem de celebrar-ho, així que us proposo que escolteu aquesta cançó i l'apreneu.

https://www.youtube.com/watch?v=-4wkoJ_ekBE

Espero que us agradi.



Fins la propera setmana!!