

# INSTRUCCIONS D'ALTA A LA APP I FUNCIONAMENT

## 1. DESCARREGA LA APP "TECA & XERINOLA" A TRAVÉS DE GOOGLE PLAY O APPLE STORE



<https://play.google.com/store/apps/details?id=com.dumainteractiva.tecaxerinoia&hl=es&gl=US>



CLICA L'ENLLAÇ

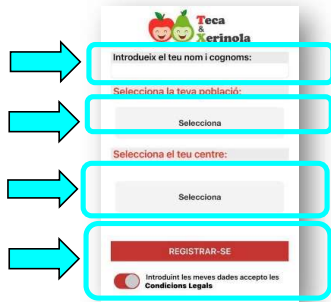


<https://apps.apple.com/es/app/teca-xerinoia/id1671160753>




CLICA L'ENLLAÇ

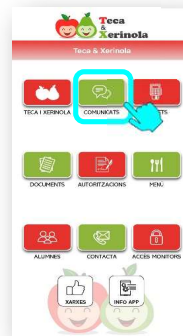
2. a) INTRODUEIX EL TEU NOM I COGNOMS.
- b) SELECCIONA LA POBLACIÓ DE L'ESCOLA DESPLAÇANT CAP AMUNT O CAP AVALL.
- c) SELECCIONA LA TEVA ESCOLA DESPLAÇANT CAP AMUNT O CAP AVALL
- d) ACCEPTA LES CONDICIONS LEGALS I PREM REGISTRAR-SE.



3. a) POSA EL TEU NÚMERO DE TELÈFON MÒBIL.
- b) PITJA REBRE EL CODI PER EMAIL.
- c) ENTRA EL CODI QUE T'HA ARRIBAT AL MAIL QUE HAS FACILITAT I PITJA VALIDAR CODI.

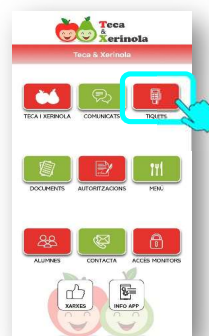


4. **APARTAT DE COMUNICATS:**  
SI CLIQUES "**COMUNICATS**", HI TROBARÀS CARTES RELACIONADES AMB PAGAMENTS.



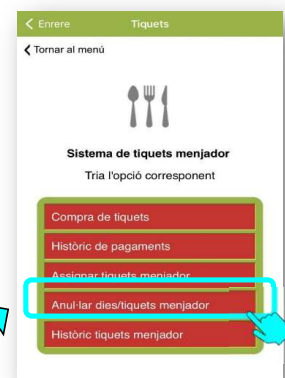

5. **PASSOS A SEGUIR PER COMPRAR TIQUETS:**

- a) CLIQUEM "**TIQUETS**" I DESPRÉS CLIQUEM "**COMPRA DE TIQUETS**"



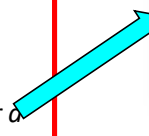
- c) **PROCÉS PER COMPRAR TIQUETS:**

1. SELECCIONAR L'ALUMNE I EL NOMBRE DE TIQUETS QUE ES VOLEN COMPRAR (triar entre les tres opcions)
2. PROCEDIR AMB EL PAGAMENT.
3. SORTIR D'AQUEST APARTAT I ANAR A "**ASSIGNAR TIQUETS MENJADOR**"
4. SELECCIONAR ELS DIES QUE ES QUEDARÀ A DINAR L'ALUMNE.



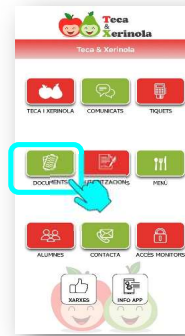
### INFORMACIÓ IMPORTANT:

- Els tiquets, un cop comprats, es poden gastar al llarg de tot el curs. No caduquen fins l'últim dia de curs al juny
- Hi ha tres opcions de comprar tiquets: 1 tiquet / 2 tiquets / 5 tiquets.
- Si es volgués canviar de dia, no hi hauria problema. Només s'haurà d'entrar a l'apartat "**Anul·lar dies/ tiquets menjador**" i canviar-lo.



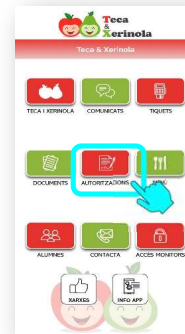
**6. APARTAT DE DOCUMENTS:**

Es tracta de documentació de caràcter personalitzat per la família si es dongués el cas.



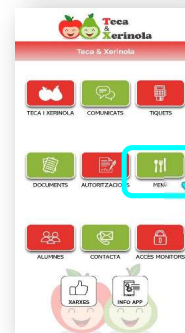
**7. APARTAT D'AUTORITZACIONS:**

Es tracta de documentació que caldrà retornar signada a l'empresa ( Autorització mèdica, responsabilitat, jornada intensiva, etc... )



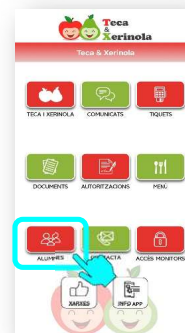
**8. APARTAT DEL MENÚ MENSUAL:**

En aquest punt hi trobareu el menú mensual.



**9. APARTAT ALUMNES:**

En aquest punt hi trobareu el registre de cada participant del servei menjador ( fills/filles i docents si és el cas )



**10. APARTAT CONTACTE:**

Aquesta és la via de comunicació més ràpida amb nosaltres. Clicant aquí ens podeu comunicar si el vostre fill/a ha de sortir abans d'hora, si no pot venir al servei de menjador, si necessita dieta, entre moltes situacions diàries que ens podem trobar...

