

JO EM QUEDO A CASA

AMB



AUTORA: GENI COLL VELA

JO EM QUEDO A CASA AMB...



JO.....

DATA.....
.....

DIBUIXAR I PINTAR UN ARC DE SANT MARTÍ I PENJAR-LO AL BALCÓ DE CASA.

(Fer alguna fotografia mentre s'està fent l'activitat i després enganxar-la).

JO EM QUEDO A CASA AMB... 

DATA.....
.....

ESCRIU DUES PARAULES QUE COMENCIN PER LES SEGÜENTS LLETRES


A	B
C	L
M	N
S	T
R	P
G	I

JO EM QUEDO A CASA AMB... 

DATA.....
.....

FES UN DIBUIX AL NATURAL

(Agafa un llapis, goma i colors de fusta. Busca una planta, un got, un quadre, el que vulguis, posa't-ho davant i copia'l.).



JO EM QUEDO A CASA AMB...



DATA.....
.....

COLLAGE: AGAFA DIFERENTS TIPUS DE PAPERS, ELS RETALLES I ELS ENGANXES.

JO EM QUEDO A CASA AMB... 

DATA.....
.....

DESCOMPOSICIÓ NUMÈRICA

Com podem descomposar aquests nombres? primer ho fem amb cigrons , després ho dibuixem i finalment els escrivim.

4		
10		
7		
6		

JO EM QUEDO A CASA AMB... 

DATA.....
.....

DESPRÉS DE LLEGIR UN CONTE, FEM UN DIBUIX I HI ESCRIVIM UNA FRASE.

JO EM QUEDO A CASA AMB... 

DATA.....
.....

CONTE " ELS TRES PORQUETS "

Relaciona la paraula amb el dibuix fent una fletxa i després pinta el dibuix.

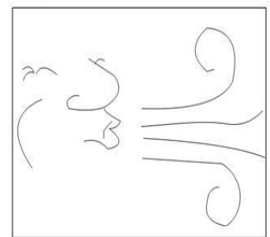

RELACIONA

PORQUET

LLOP

BUFA

CASETA



JO EM QUEDO A CASA AMB... 

DATA.....
.....

DITA: Llegeix la dita del mes de març i després omple els espais buits.


EL SOL DE MARÇ,
PORTA REFREDATS.



*El sol de març,
porta refredats.*

NOM:

DATA:

EL  _____ DE
_____,
PORTA
_____.



JO EM QUEDO A CASA AMB... 

DATA.....
.....


CREACIÓ LLIURE: Agafa diferents materials que tinguis per casa, rotllos paper WC, oueres, botons, cartolines, pintures,...i fes una creació ben xula! Després fes-li una foto i l'enganxes aquí.

JO EM QUEDO A CASA AMB... 

DATA.....
.....

SAPS QUÈ ÉS UN PICTOGRAMA? Intenta llegir-lo amb ajuda i després escriu cada imatge.

DILLUNS	DIMARTS	DIMECRES	DIJOUS	DIVENDRES
---------	---------	----------	--------	-----------



EL NINOT DE NEU

EL  S'HA POSAT UNS 

ELS SEUS  BLANCS SÓN COM 

UN  AL 

DE COLOR DE  SÓN ELS SEUS GRANS 

I  ALS 

PORTA UN  PLE DE  PER ALS 

I AMB UN  LLARG DE  BEN VIUS

QUE ELS VA REPARTINT LA  DE 

ARA FA SONAR ELS SEUS 

JO EM QUEDO A CASA AMB... 

DATA.....

.....

ENCERCLA TOTES LES PARAULES QUE SONI EL SO /A/.

CASA

COPA

TAURÓ

LLIMONA

POT

PILA

JAQUETA

CANÇÓ

PLAT

SUC

LLAPIS

RELOTGE

ESQUIROL

COTXE

LLUM

JO EM QUEDO A CASA AMB...



DATA.....
.....

ENCERCLA TOTES LES PARAULES QUE PORTIN LA LLETRA A.

CASA

COPA

TAURÓ

LLIMONA

POT

PILA

JAQUETA

CANÇÓ

PLAT

SUC

LLAPIS

RELOTGE

ESQUIROL

COTXE

LLUM

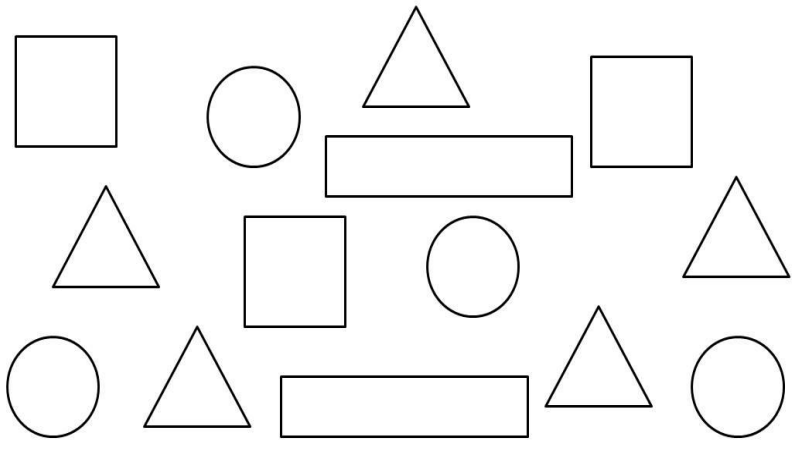
JO EM QUEDO A CASA AMB... 





DATA.....
.....

COMPTA QUANTS COSSOS GEOMÈTRICS HI HA DE CADA I DESPRÉS RESSEGUEIX EL NOMBRE 5.

NOM:

DATA:



5 5

.....

.....

JO EM QUEDO A CASA AMB...



DATA.....
.....

APRENEM EL POEMA

POEMA DE LA VELLA QUARESMA

UNA VELLA NAS DE GANXO
PORTA AL CAP UN MOCADOR,
UN CABÀS PLE DE VERDURES,
UN ROSARI I UN SARRÓ.

DUU POSADA UNA FALDILLA
DE NEGRE I MARRÓ LLUENTS
D'ON SURTEN SET POTES FOSQUES
AMB SABATES DIFERENTS.

CADA SETMANA AMB PACIÈNCIA,
I AMB TISORA DE BON TALL,
POTA DARRERA POTA ...
LI CAURÀ FALDILLA AVALL!

I AVIAT VINDRÀ PASQUA
I LA MONA MENJAREM.
HO SENTIM, VELLA QUARESMA ...
PERÒ NO ET CONVIDAREM ...



JO EM QUEDO A CASA AMB... 

DATA.....
.....

PINTEM LA VELLA QUARESMA



JO EM QUEDO A CASA AMB... 

DATA.....
.....

CUINEM: Busquem la recepta d'un pa de pessic, l'escrivim i mans a l'obra...a cuinar!
Durant el procés anirem fent fotos i després les enganxarem tot fent una seqüència.
Bon profit!

INGREDIENTS:

-

-

-

-

-

-

JO EM QUEDO A CASA AMB...



DATA.....
.....

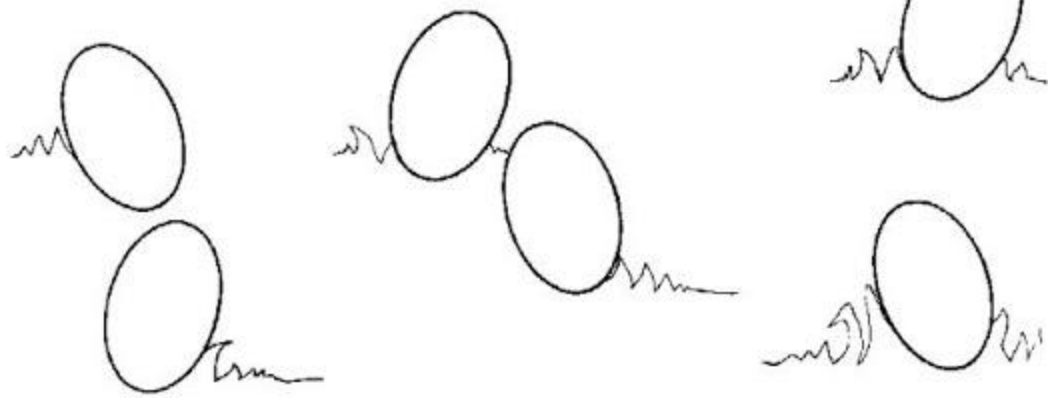
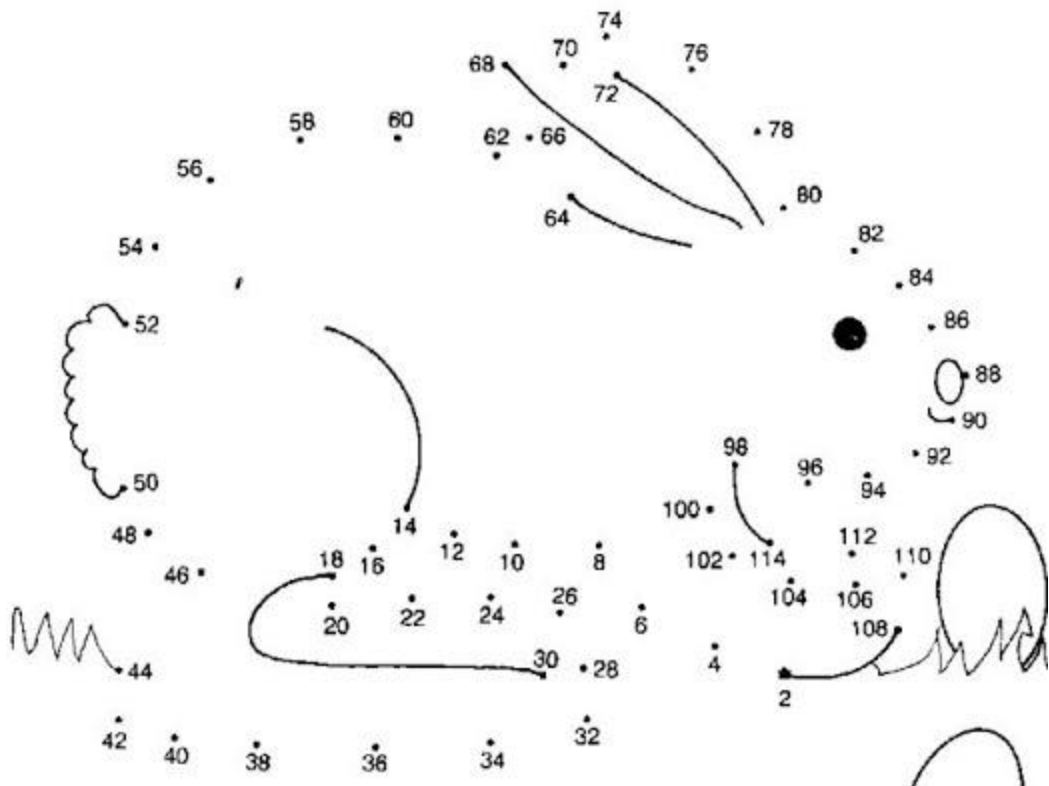
SEQÜÈNCIA D'IMATGES MENTRE CUINEM EL PA DE PESSIC.

JO EM QUEDO A CASA AMB... 

DATA.....
.....

UNEIX ELS PUNTS I DESPRÉS PINTA EL DIBUIX.

Connect the dots. Count by 2's



JO EM QUEDO A CASA AMB...



DATA.....
.....

BUSCA INFORMACIÓ SOBRE ALGUN TEMA D'INTERÈS, FER-NE UNA BREU EXPLICACIÓ I UN DIBUIX.

JO EM QUEDO A CASA AMB... 

DATA.....
.....

LLISTAT DE COSES QUE M'AGRADA FER

-
.....
.....

-
.....
.....

-
.....
.....

-
.....
.....

-
.....
.....

-
.....
.....

-
.....
.....

-
.....
.....

-
.....
.....

-
.....
.....

-
.....
.....

-
.....
.....

JO EM QUEDO A CASA AMB... 

DATA.....
.....

PARLEM DE LES EMOCIONS. Si tenim el conte del "Monstre dels Colors, ho podem fer després de llegir el conte i sinó passem directament a fer les activitats.



LA CALMA...QUÈ ENS FA SENTIR TRANQUILS?

JO EM QUEDO A CASA AMB... 

DATA.....
.....

LA TRISTESA, QUÈ ENS FA ESTAR TRISTOS?



COM PODEM CANVIAR LA TRISTESA PER ALEGRIA?

JO EM QUEDO A CASA AMB... 

DATA.....
.....

L'ALEGRIA, QUÈ ENS FA ESTAR CONTENTS?



DIBUIXEM QUAN ESTEM CONTENTS.

JO EM QUEDO A CASA AMB... 

DATA.....
.....

LA RÀBIA, QUÈ ENS FA ESTAR ENFADATS? COM ACTUEM QUAN ESTEM ENFADATS?
COM HO PODEM CANVIAR?



JO EM QUEDO A CASA AMB...



DATA.....
.....

LA POR, QUAN TENIM POR? PER QUÈ? Parlarem de la por i de la importància de confiar en un mateix. Crearem un braçalet que serà com un amulet *anti por* que ens acompanyarà. Quan l'haguem creat ens el posarem i direm " Por repor, véste'n i no tinguis por!".

Aquest amulet l'haurem creat en un moment molt especial, on s'haurà parlar de la confiança en un mateix i l'amor cap a un mateix, per tant serà un amulet molt important.

Pots fer una fotografia d'aquest amulet i enganxar-la aquí.

JO EM QUEDO A CASA AMB... 

DATA.....
.....

ESCRIU EL NOM DE LES PERSONES DE LA TEVA FAMÍLIA

JO EM QUEDO A CASA AMB... 

DATA.....
.....

ESCRIU EL NOM DELS TEUS AMICS I AMIGUES

JO EM QUEDO A CASA AMB...



DATA.....
.....

QUÈ ÉS EL QUE MÉS T'AGRADA FER? Escriu-ho i fes un dibuix.

JO EM QUEDO A CASA AMB... 

DATA.....
.....

A CASA TEVA, COMPTA QUANT HI HA DE...

CADIREs:

TAULEs:

PORTES:

QUADRES:

AIXETES:

MIRALLS:

RELLOTGES:

FINESTRES:

JO EM QUEDO A CASA AMB...




DATA.....
.....

FES UN PLÀNOL DE LA TEVA CASA.

JO EM QUEDO A CASA AMB... 

DATA.....
.....

DIBUIXA LA TEVA HABITACIÓ.



JO EM QUEDO A CASA AMB...

Aquestes són algunes de les activitats que es poden veure reflectides sobre un paper, però n'hi ha de moltes altres que també poden ser molt divertides i ens poden fer passar una bona estona.

- Cantar cançons
- Explicar contes
- Llegir contes
- Mirar alguna pel·lícula
- Fer-nos massatges... als peus és molt divertit!
- Maquillar-nos i disfressar-nos.
- Estirar-nos al terra i explicar-nos coses
- Fer gelatina
- Fer plastilina, fang,...
- Pintar amb ceres toves i/o dures, llapisos de colors, retoladors, tèmpera, aquarel·les,...
- Amagar notes i buscar-les tot confegint una paraula
- Jugar al veig veig
- Jugar a les pel·lícules
- Fer pilates, ioga,...
- Posar just dance al youtube i ballar
- Posar ordre a les joguines
- Jugar a jocs de taula
- ...
- **I sobretot donar-nos molt d'amor, demostrar cada segon la la importància d'estar junts.**