



# Sant Jordi 2020



Voleu divertir-vos coneixent o recordant la llegenda de Sant Jordi? Aquest any la celebrarem de manera ben diferent...

Ens trobem en una situació especial de confinament i s'apropa la festa de Sant Jordi... Com ho podem fer per celebrar-la tots junts? Busquem estratègies i pensem idees per aconseguir-ho...

*Farem una llegenda entre totes i tots!! Sabeu com?*

Aquí us presentem diferents activitats. Però és molt important que feu l'**activitat 3** i **ens la retorneu** perquè farem un muntatge amb les vostres creacions i després us les farem arribar perquè en pugueu gaudir.

Les podeu compartir a: [infantil@escolalacabana.com](mailto:infantil@escolalacabana.com)

Activitats	Autònoma	Amb família	Retorn	Fins a
ACTIVITAT 1. LECTURA DE LA LLEGENDA DE ST. JORDI		X		
ACTIVITAT 2. VISUALITZACIÓ DE LA LLEGENDA	X	X		
ACTIVITAT 3. ELABORACIÓ DE LA PRÒPIA LLEGENDA	X	X	X	30-04-2020
ACTIVITAT 4. ELABORACIÓ DE LA ROSA		X	X	20-04-2020
ACTIVITAT 5. QUÈ HEM APRÈS?		X	X	07-05-2020
ACTIVITAT 6. ENGLISH		X	X	05-05-2020
COMPARTIR LES VOSTRES CREACIONS		X		
<i>Per si teniu ganes de més...</i>		X		

## ACTIVITAT 1. LECTURA DE LA LLEGENDA DE SANT JORDI


Us fem arribar la llegenda de Sant Jordi, us l'adjuntem al correu.

### *Us ve de gust llegir-la?*

Diferents possibilitats per fer l'activitat. Aquestes són algunes orientacions per acompanyar als infants en la lectoescriptura.

Els infants de **P3** poden anar dient els dibuixos que veuen (poble, drac, princesa, etc.). Els nens i nenes de **P4** poden llegir algunes paraules en lletra de pal amb l'ajuda d'un adult. Els de **P5** poden practicar la lectura en lletra de pal o lligada.

Més endavant podran respondre preguntes sobre la llegenda per treballar la comprensió lectora.



## ACTIVITAT 2. VISUALITZACIÓ DE LA LLEGENDA



Les mestres d'infantil us fem arribar la nostra llegenda de Sant Jordi i us animem a elaborar la vostra pròpia. Esperem que us agradi molt la nostra versió!

Adjuntem el [video](#) a la [web](#) de l'escola.

## ACTIVITAT 3. ELABORACIÓ DE LA PRÒPIA LLEGENDA



Les mestres hem elaborat el vídeo de la llegenda de Sant Jordi tradicional. Us proposem que expliqueu i/o representeu la vostra llegenda de Sant Jordi de la manera que preferiu. Així que, us convertireu en narradors i narradores, per a poder explicar la vostra llegenda de Sant Jordi o Santa Jordina:

Quines possibilitats teniu?

- Podeu inventar,
- Canviar i/o afegir personatges,
- Explicar la llegenda tradicional,
- Fer una versió reduïda *llegenda express*, fins i tot...
- Podeu invertir-vos el final!

Això sí, en algun moment del vostre relat, podeu fer servir algunes paraules escrites, llargues o curtes, que apareguin a la vostra llegenda, com per exemple: DRAC, DRAGONA, CAVALL, CASTELL, CAVALLER, FOC, PRINCESA... o el títol escrit.

A continuació us mostrem algunes idees per la creació de la vostra llegenda:

-  **Fotografiar dibuixos o textos** fets per vosaltres.
- Acompanyar el vostre relat amb **efectes sonors** , com per exemple: el so del cavall quan cavalca; el so del drac traient foc pels queixals; el so de les ovelles; i els que se us acudeixin!

- **Grabar la vostra veu** algun dibuix o



explicant la llegenda i adjuntar fotografia d'alguna escena.



- Fer un **vídeo** o fotos de la vostra actuació de **teatre** i disfressar-vos i/o crear els vostres complements de la llegenda, com per exemple: fer un escut amb cartró; fer un castell amb cadires una al costat de l'altre; un casc amb el colador de la cuina; fer servir la roba dels familiars... fer bombolles o bafarades!



- Fer un vídeo o fotos de la vostra actuació de **titelles**.

Us oferim alguns exemples que podeu imprimir (adjuntem els documents al mail), pintar i retallar, o bé podeu inventar-vos les vostres titelles, o fins i tot podeu fer un mix de titelles impreses, copiades o calcades, i personatges dibuixats per vosaltres o per la germana, el germà o familiars.



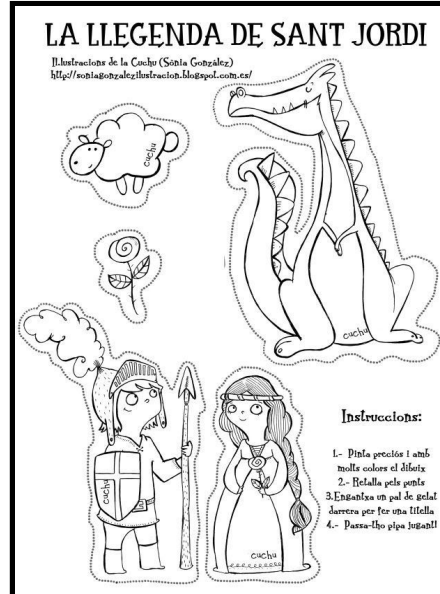

Podeu fer-vos el vostre teatre amb una capsa de sabates, de fruita, cartolina o enganxar complements, pintar amb pintures o colors i decorar-la amb diversos materials, com: feltre, goma eva, paper de diari, teles de colors.

*Us recordem... és molt important que ens envieu la vostra llegenda per poder fer el muntatge entre tots i totes.*

## Exemples de teatres:



## Exemples de titelles:




## ACTIVITAT 4. ELABORACIÓ DE LA ROSA

La llegenda de St Jordi diu que de la sang que va sortir del drac en va néixer una rosa i, per això, se'n regalen el dia de Sant Jordi a la gent estimada.

Us proposem que feu **una rosa** o una flor amb la tècnica que més us agradi .Us donem uns exemples amb fotos, però podeu fer-ho lliurement:

- Fer un dibuix d'una rosa amb color, ceres, retoladors, pintura... Als més petits els hi podeu dibuixar els adults o buscar-ho per internet i imprimir-ho, i ells que la pintin.




- Punt de llibre. Podeu fer una rosa, retallar-la i enganxar-la a un rectangle fet amb cartolina. La tija pot ser pintada, cosida, amb plastilina...



- Estampació de la mà. Amb pintura vermella pinteu la mà del vostre fill/a i després l'estampeu. La tija es pot fer amb el dit amb pintura verda.



- Amb plastilina. Podeu fer un cuc llarg amb plastilina vermella, l'aixafeu amb el dit i després aneu enrotllant com si fos un cargol. Per la tija podeu fer servir un pinxo, un pal de gelat, una canya, un llapis... Si voleu els pètals es poden posar en un trosset d'una ouera que prèviament s'haurà retallat i pintat.



- Amb paper de seda o pinotxo. Retalleu tires llargues de paper vermell i les aneu enrotllant a la punta d'un pal de pinxo, gelat, canya...



- Amb cartolina. Podeu dibuixar la flor en una cartolina. La punxem o retallem. La passem per un pinxo i li posem una boleta de plastilina al centre. Podeu fer una torreta amb un got de plàstic folrat amb paper pinotxo i decorat amb gomets, amb paper de seda o simplement pintat.






- Amb oueres es port fer una flor. Es retalla, es pinta amb pintura, es clava a un pinxo, palde gelat, canya... i al centre es posa una boleta de plastilina.





- **Altres idees...**



## ACTIVITAT 5. QUÈ HE APRÈS ?

Es proposa a l'infant que avalui la seva pròpia activitat a través de l'enquesta d'autoavaluació que trobareu en aquest [enllaç](https://docs.google.com/forms/d/e/1FAIpQLScCddVpPFZGhV5cME4PV4XxrCAbe9_F7aOruu9JJCzd5qMMpA/viewform?vc=0&c=0&w=1):

[https://docs.google.com/forms/d/e/1FAIpQLScCddVpPFZGhV5cME4PV4XxrCAbe9\\_F7aOruu9JJCzd5qMMpA/viewform?vc=0&c=0&w=1](https://docs.google.com/forms/d/e/1FAIpQLScCddVpPFZGhV5cME4PV4XxrCAbe9_F7aOruu9JJCzd5qMMpA/viewform?vc=0&c=0&w=1)



## ACTIVITAT 6. ENGLISH



Des de l'àrea d'anglès, la *Carme d'English* us fa arribar unes propostes molt entretingudes relacionades amb el contingut d'aquest bloc (Saint George), que us seran de gran utilitat per poder seguir treballant l'anglès a casa.

- PRIMERA PROPOSTA:

Visualitzar i escoltar el vídeo [The Story of Saint George and the Dragon](#) per gaudir de nou de la llegenda però de forma visual, amb unes titelles molt atractives i vistoses i utilitzant la llengua anglesa com a medi de comunicació. Esperem que us agradi!



- SEGONA PROPOSTA:

Després de mirar i escoltar la llegenda en anglès podeu realitzar aquest breu qüestionari interactiu, accedint directament des de l'ordinador mitjançant el següent enllaç: <https://forms.gle/8Ze6pLaaLNTauqvd9>

No oblideu que podeu contactar amb mi i compartir totes les activitats o creacions que feu a casa. Utilitzeu el format que us sigui més còmode per fer-m'ho arribar (fotografies, vídeos...).

Adreceu-vos al correu: [carmeyll@escolalacabana.com](mailto:carmeyll@escolalacabana.com)



## COMPARTIR LES VOSTRES CREACIONS

Una vegada realitzades totes les activitats, considerem que una part clau és compartir les experiències, per a gaudir dels aprenentatges amb els vostres companys i companyes.

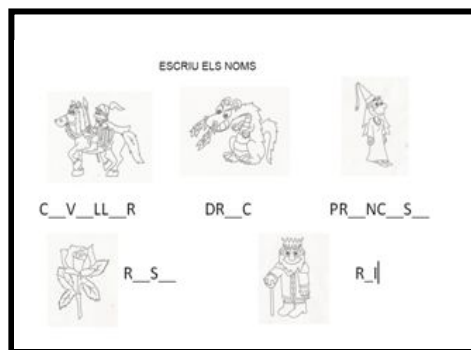
Us oferim la possibilitat de compartir les vostres tasques. Per tal de fer-ho, heu d'enviar els vostres vídeos, fotos, àudios, dibuixos..... i nosaltres farem que aquestes creacions arribin a tots.

*Les podeu compartir a: [infantil@escolalacabana.com](mailto:infantil@escolalacabana.com)*

Recordeu: **De totes les vostres llegendes i creacions en crearem una en la que hi aparegui una mica de cadascun de vosaltres...**

## Per si teniu ganes de més...

Us adjuntem un treball per practicar la lectoescriptura on haureu d'escriure el nom dels principals personatges de la llegenda i pintar-los. Us oferim dues propostes exemple que les podeu obrir clicant a les imatges següents:



Si us ve de gust, també podeu fer un dibuix lliure o una creació artística relacionada amb la llegenda de Sant Jordi. A continuació us adjuntem dues plantilles amb uns marcs que si voleu podeu utilitzar per a les vostres produccions: [Opció 1](#) - [Opció 2](#). També podeu pintar i decorar aquestes dues titelles de dit que podreu descarregar en el següent [document](#).



## *Antoni Gaudí us explica una curiositat...*

A Barcelona hi ha un edifici emblemàtic on també hi surt un drac...

Aquest edifici és la Casa Batlló i la va dissenyar un arquitecte molt important que es deia Antoni Gaudí.

Cliqueu a [aquí](#) i mireu el vídeo ben atentes i atents a veure si veieu el drac! <https://youtu.be/G7pXEG26zQ>

