

ESCOLA
ELS PICOTS



Treball cooperatiu

Com ho fem?



SOM UNA PINYA

—on apunta cada noi i no sap per l'ensenyament escolar—

Què vol dir treball en grup cooperatiu?



- o Treballar plegats i ajudar-nos.
- o Posar-se en les sabates de l'altre.
- o Potenciar els valors que ens ajudaran a viure en societat.
- o Desenvolupar al màxim les nostres possibilitats.
- o Passar-ho bé mentre aprenem.
- o L'èxit de l'equip és l'èxit personal
- o Desenvolupar l'autonomia.
- o El mestre podrà dedicar més temps a aquells que ho necessiten

Per poder treballar-ho...

- o ... Cal una molt bona cohesió de grup!



Exemples de l'aula

6è C



El món en colors

<https://photos.app.goo.gl/U6GSVjLA8zXik8Rr1>

Exemples de l'aula

6è C



Creuem el riu

<https://photos.app.goo.gl/mfbXVcwQaowI1xw72>

<https://photos.app.goo.gl/i38Ud2le7R8fflyX2>

Exemples de l'aula

6è C

o La teranyina



Per poder treballar-ho...

- o ... hem tenir clares una sèrie tècniques cooperatives que ens ajudaran en diferents situacions d'aprenentatge.



Exemples de l'aula

6è C



1



2



4

La NASA

Exemples de l'aula

6è A



El foli giratori

Tècniques de cooperació

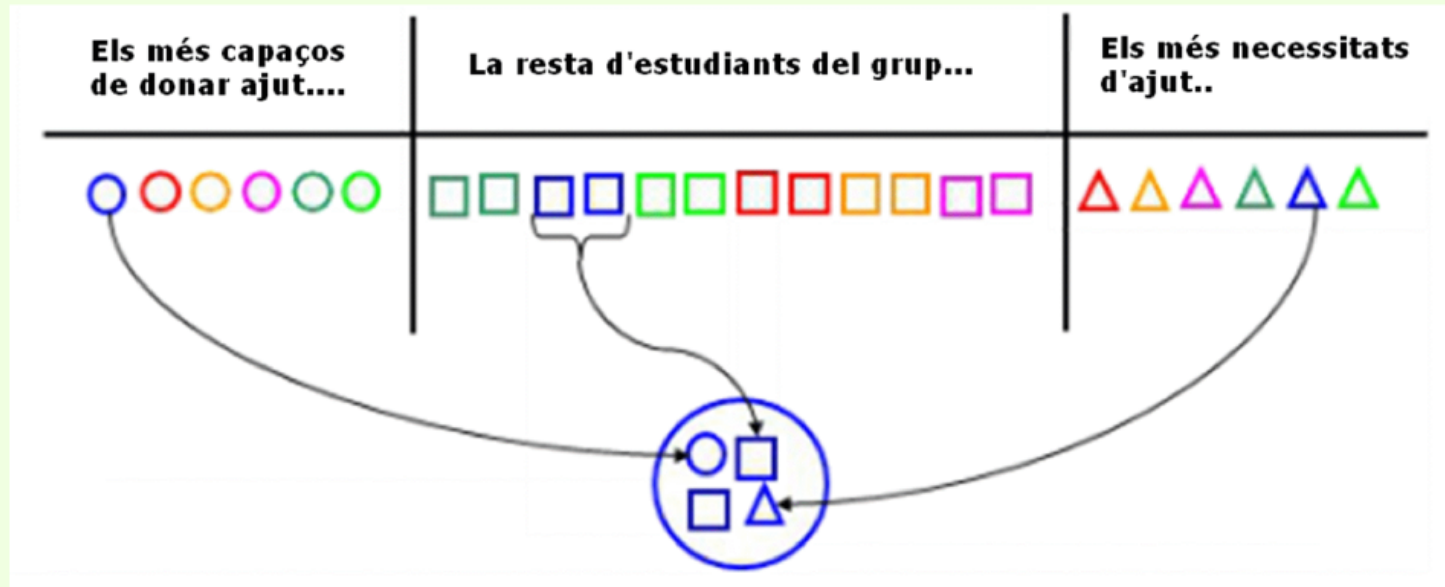
Manera de treballar amb un grup cooperatiu


- o 1,2,4
- o Llapis al mig
- o El foli giratori
- o Lectura compartida (ensenyament recíproc)
- o El concurs
- o Els quatre savis o grups d'experts


Aspectes a tenir en compte


I poder engegar aquesta metodologia.

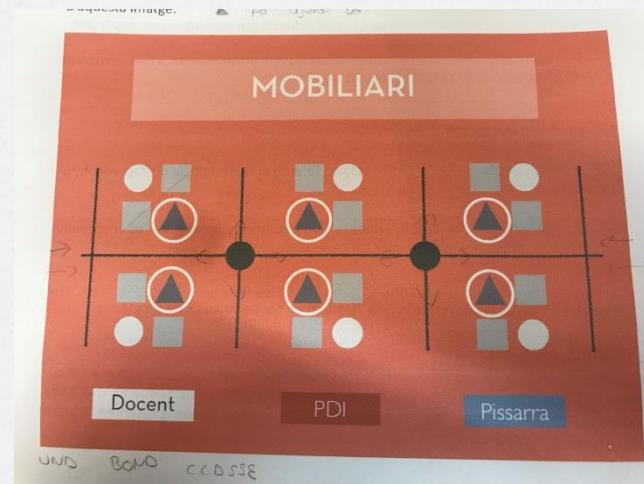
Organització de l'aula



 Alumnes que necessiten ajuda

 Alumnes que Poden ajudar

 La resta



Càrrecs i responsabilitats

Cada membre del grup disposa
d'un càrrec.



Càrrecs treballats

Coordinador:

**Coordina el treball
en grup
Anima als
components de l
grup a fer un treball
sense perdre el
temps**

**Informa al company
que no ha vingut de
tot el que s'ha fet.**

Secretari:

**Controla en to de
veu per a que sigui
possible treballar**

**Ajuda al
coordinador quen
sigui necessari.**

**Ompli el Pla de
l'Equip**

**Realitza les
avaluacions
grupals**

Càrrecs treballats

Material:

S'assegura que tots els membres del grup mantinguin net i ordenat el seu material. Custodia el material comú de l'equip i cuida d'ell. Controla el temps. Recull els treballs del grup.

Portaveu:

**És la veu del grup
Si el grup no entén alguna cosa serà l'encarregat de preguntar-li al mestre.
Dóna les solucions dels exercicis quan s'ha arribat a un acord.**

Càrrecs assolits



Organització del material dels grups





I a més a més cada grup...

- o Ha de tenir el seu nom pensat per ells i elles.
- o Ha de fer un pla de treball per deixar clar els objectius com a grup i de manera individual
- o S'autoavalua i es coavalua per poder millorar i seguir fent el que els hi anava bé.



La pissarra dels grups cooperatius





El Pla d'Equip

Nom del grup: Sushi team

Nom	Càrrec
Naia	Material
Esther	Coordinador
Alba	Secretari
Eric	Portaveu

Nom	Compromisos personals
Naia	vetjar l'actua amb l'equip
Esther	Traballar en grup
Alba	treballar més i tenir més paciència
Eric	consentir amb

Objectius de l'equip	
1	No barellar-nos
2	No fer tonteries/
3	Consentir-nos en el treball
4	
5	

El Pla d'Equip

Nom del grup:

Nom	Càrrec
Ruth	Material
Pau	Coordinador
Abel	Secretari
Oscar	Portaveu

Nom	Compromisos personals
Ruth	NO barellar-nos amb els altres ni escotar intencions que tenen idea de bones al funcionament del grup
Pau	
Abel	
Oscar	No desentrem tant

Objectius de l'equip	
1	NO barellar-nos
2	Tots Participem
3	NO Regar-nos
4	Fer més bon ambient en el grup
5	

El Pla d'Equip

Nom del grup:

Nom	Càrrec
	Material
	Coordinador
	Secretari
	Portaveu

Nom	Compromisos personals

Objectius de l'equip	
1	
2	
3	
4	
5	

Pla de l'equip

La cooperació és la convicció plena de que ningú pot arribar a la meta si no arribem tots i totes.

Virginia Burden

ESCOLA
ELS PICOTS



Treball cooperatiu

Experiències pràctiques dins de l'escola