

SANT JORDI 2020

23

d' abril



Benvolgudes famílies,

Aquest any tampoc volem deixar de celebrar Sant Jordi amb tots vosaltres així que durant aquesta setmana us animem a fer algunes de les activitats que veureu a continuació, relacionades amb aquesta bonica festivitat.

Podeu escollir el que vulgueu i feu el que es pugui però sobretot...no deixeu d'explicar la llegenda als vostres fills i filles. I sinó...teniu uns enllaços on s'explica la llegenda!

Esperem que gaudiu molt d'aquestes activitats tant boniques que amb molt d'amor hem escollit per tots vosaltres!

Qui vulgui ens pot fer arribar les seves obres d'art!

Visca Sant Jordi!!!!!!

Som-hi!

PER COMENÇAR...UNA MICA DE CULTURA, HISTÒRIA I TRADICIÓ...

Què celebrem el dia 23 d'abril?

- **Sant Jordi**

La festa de Sant Jordi se celebra el 23 d'abril, dia en què va morir el cavaller Jordi l'any 303. Molt aviat aparegueren històries fantàstiques lligades a la seva figura. El culte a Sant Jordi es va estendre plenament a tots els Països Catalans, durant l'edat mitjana i des de l'any 1456 és el patró oficial de Catalunya.

Sant Jordi és la diada patriòtica, cívica i cultural més celebrada a Catalunya.

La versió catalana de la llegenda de Sant Jordi diu que després d'un combat aferrissat del cavaller i el drac, la bèstia va caure travessada pel ferro esmolat i que dels degotalls de sang que arribaven a terra en va néixer un roser que floria amb profusió cada mes d'abril. Aquesta és l'explicació que la tradició dóna al costum de regalar roses per la diada de Sant Jordi, el 23 d'abril.

- **El dia del llibre**

L'any 1926 Espanya va instaurar el 23 d'abril com Dia del Llibre ja que aquesta data coincideix amb la mort de Cervantes, imitant Anglaterra que ja ho celebrava el mateix dia perquè també coincideix amb la mort de Shakespeare. La celebració es va estendre a Catalunya, i ha esdevingut una de les diades populars més celebrades.

Així doncs, a Catalunya el 23 d'abril és el dia de Sant Jordi, de la rosa i del llibre: el dia del sant Patró, de l'amor i de la cultura.

Informació senzilla pels nens i nenes. Podeu anar a:

<http://www.edu365.cat/infantil/monperunforat/santjordi/santjordi.html>

Si ho preferiu, aquí teniu alguns links per a llegir i explicar la llegenda:

<https://www.sortirambnens.com/per-fer-a-casa/contes-i-cancons/contes-tradicionals-per-a-nens/llegenda-de-sant-jordi/>

En aquest enllaç hi trobareu contes animats i també amb so:

<https://www.youtube.com/watch?v=IAJ8-pxoBAU>

http://www.edu365.cat/primaria/catala/historic/contes_spc/jordi/index.htm

<https://youtu.be/BFC31Yur52M>

ACTIVITATS DE LLENGUATGE I COMUNICACIÓ

SOPA DE LLETRES!

Amb aquest link podeu accedir a un document per fer sopes de lletres, relacionades amb la temàtica de Sant Jordi.

https://docs.google.com/file/d/0B7t0_97Fg1dWaXI0emhmZjk2ODg/edit

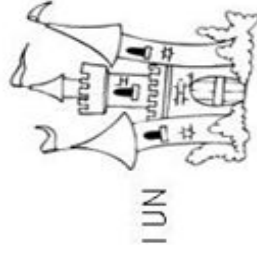
LLEGIM AMB IMATGES?

A continuació, a la següent plana, us deixem un conte de lectura d'imatges:


LA LLEGENDA DE SANT JORDI




DALT D'UNA



I UN



HI HAVIA UNA VEGADA UN



AL



VIVA EL

I LA SEVA FILLA LA



PERÒ TAMBÉ HI HAVIA UN




VERD I DOLENT QUE ES VOLIA MENJAR A LA



PERÒ VA ARRIBAR EL





SANT JORDI I AMB LA SEU LLANÇA VA LLUITAR AMB EL



DE LA SEU SANG VA NÈIXER UNA



QUE SANT JORDI LI VA REGALAR A LA .



INVENTEM UN CONTE!

Us proposem diferents maneres de fer titelles amb objectes que tenim a casa i entre tots jugar a crear aquestes titelles i una història. Pot ser la del cavaller Sant Jordi o qualsevol altra.


- Primer dedicarem una estona a inventar un conte senzill.

Introducció, inici i plantejament: A on passa? A qui li passa? Qui més hi ha? Hi ha d'haver un protagonista, potser altres personatges. (ho podem escriure en el 1r full).

Desenvolupament de la història: plantejar quin problema tenen? (ho podem escriure en el segon full)

Desenllaç de la història: com arreglen el problema?Quina és la solució?. (ho podem escriure en el tercer full)

- Un cop tinguem clara la història, decidirem com fem els personatges. Aquí us proposem algunes tècniques senzilles amb material que, ben segur, tindreu per casa.



- Un cop ho hages fet, pots fer la representació davant dels altres membres de la família i sobretot no t'oblidis de grabar-ho i enviar-ho a la teva mestra.

La llegenda de Sant Jordi (hi han activitats per fer amb l'ordinador)

http://www.edu365.cat/primaria/catala/historic/contes_spc/jordi/index.htm

ACTIVITATS MUSICALS

REPERTORI DE CANÇONS!

A continuació us compartim uns enllaços de cançons sobre Sant Jordi, de les quals podeu escollir les que més us agradin.

https://www.youtube.com/watch?v=WXM3Nw_tJ1E (AMBAUKA)

https://www.youtube.com/watch?time_continue=1&v=TJzRC9heOtY&feature=emb_title
(SANT JORDI EL CAVALLER)

https://www.youtube.com/watch?v=-4wkoJ_ekBE (CANÇÓ DE LA DÀMARIS GELABERT
QUE POTSER LA SABEU..L'APRENEM?)

<https://youtu.be/Qy3EjdcXJo4> (SANT JORDI, LA PRINCESA, LA ROSA I EL DRAC, I
AQUESTA CANÇÓ? UN TROSSET POTSER EL RECORDEM, OI?)

https://youtu.be/_3Vi2xA6Q (I SI US AGRADA EL POT PETIT, AQUÍ TENIU AQUESTA
CANÇÓ DE SANT JORDI QUE TAMBÉ PODEU ESCOLTAR)

<https://www.youtube.com/watch?v=ufrs-bhlu0w> (EL MONSTRE DE BANYOLES)

<https://www.youtube.com/watch?v=2VxZ-RqTpDM> (PAF EL DRAC MÀGIC)


<https://www.youtube.com/watch?v=3HOL4EyoE6k> (SANT JORDI NO TENIA CAP SOLDAT)

ACTIVITAT D'EXPERIMENTACIÓ

EL DRAC ESCUMÓS

Materials:

- Cinta adhesiva (celo)
- Tisores
- Vinagre blanc
- Ulls mòbils de plàstic
- Colorant alimentari (groc i blau)
- Cartolina verda
- Safata
- Bicarbonat
- Ampolla de plàstic transparent



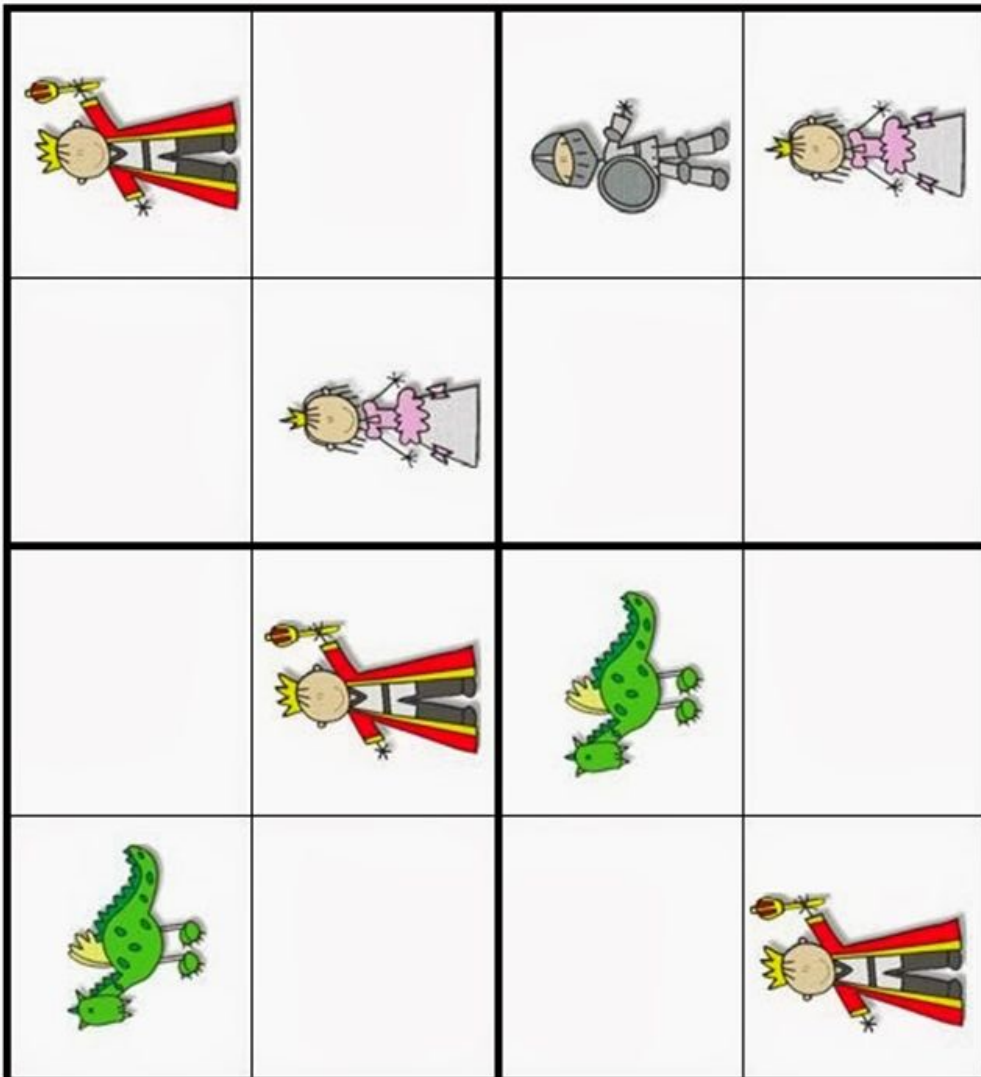

Instruccions:

1. Decora l'ampolla retallant una cua i quatre potes.
2. Enganxa els ulls.
3. Enganxa amb cinta adhesiva (celo) les extremitats i la cua en els dos costats de l'ampolla.
4. Afegir vinagre blanc dins de l'ampolla i posar una safata a sota (protegirà la taula de l'erupció d'escuma que expulsarà el drac).
5. Afegir dos gotes de colorant alimentari de color blau i groc.
6. Quan estigui la barreja feta de colors posarem una mica de bicarbonat per crear escuma efervescent.

ACTIVITATS DE MATEMÀTIQUES

SUDOKU

(Retallar i enganxar mirant que en cada línia surti un personatge. No es poden repetir)



PINTEM SEGONS EL CODI


<https://pin.it/51NOaLr>

<https://www.pinterest.es/pin/147422587791244600/>

<https://www.pinterest.es/pin/813744226404386943/>


<http://escueladeblanca.blogspot.fr/2015/03/leyenda-de-san-jorge.html>

DOMINO DE SANT JORDI



MANUALITATS

LA ROSA I EL DRAC!



Materials:

Per fer la rosa:

- ouera
- cartolina de color vermell, plastilina, goma eva...
- pintura (t mpera l quida o aquarel·la)
- pal de fusta

Per fer el drac:

- pinça
- pintura (t mpera l quida o aquarel·la)
- cartolina, plastilina, goma eva...
- retolador negre (per dibuixar els ulls)

 s una proposta senzilla de fer, a trav s de la qual es desenvolupa la capacitat creativa del nen.

TRENCACLOSQUES AMB L'AJUDA DEL RATOLÍ

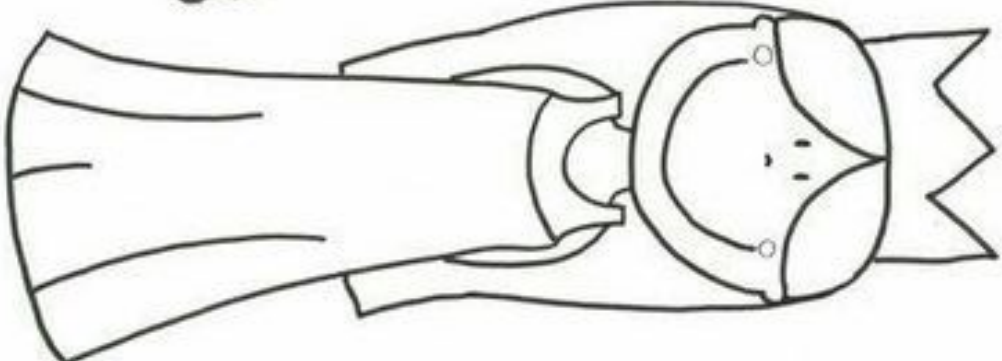
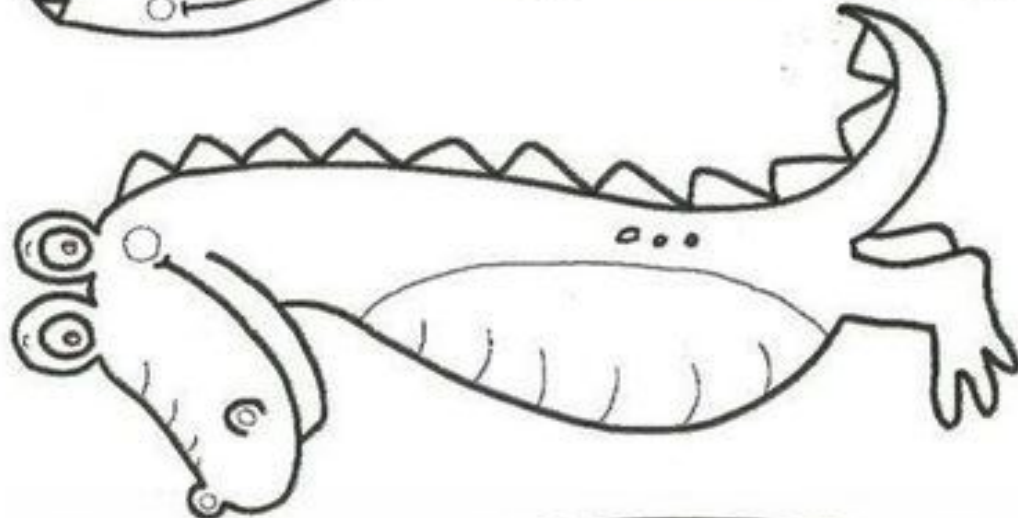
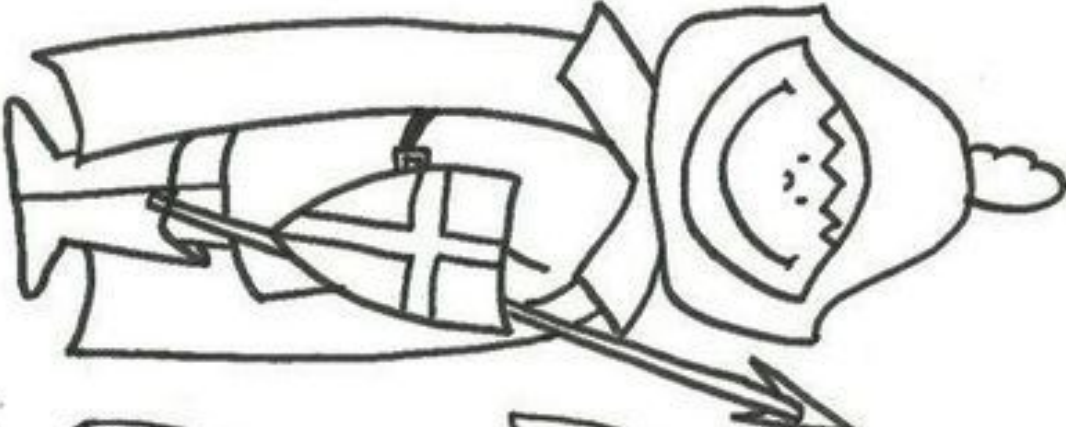
<https://www.jigsawplanet.com/?rc=play&pid=1008d9d1bb15>

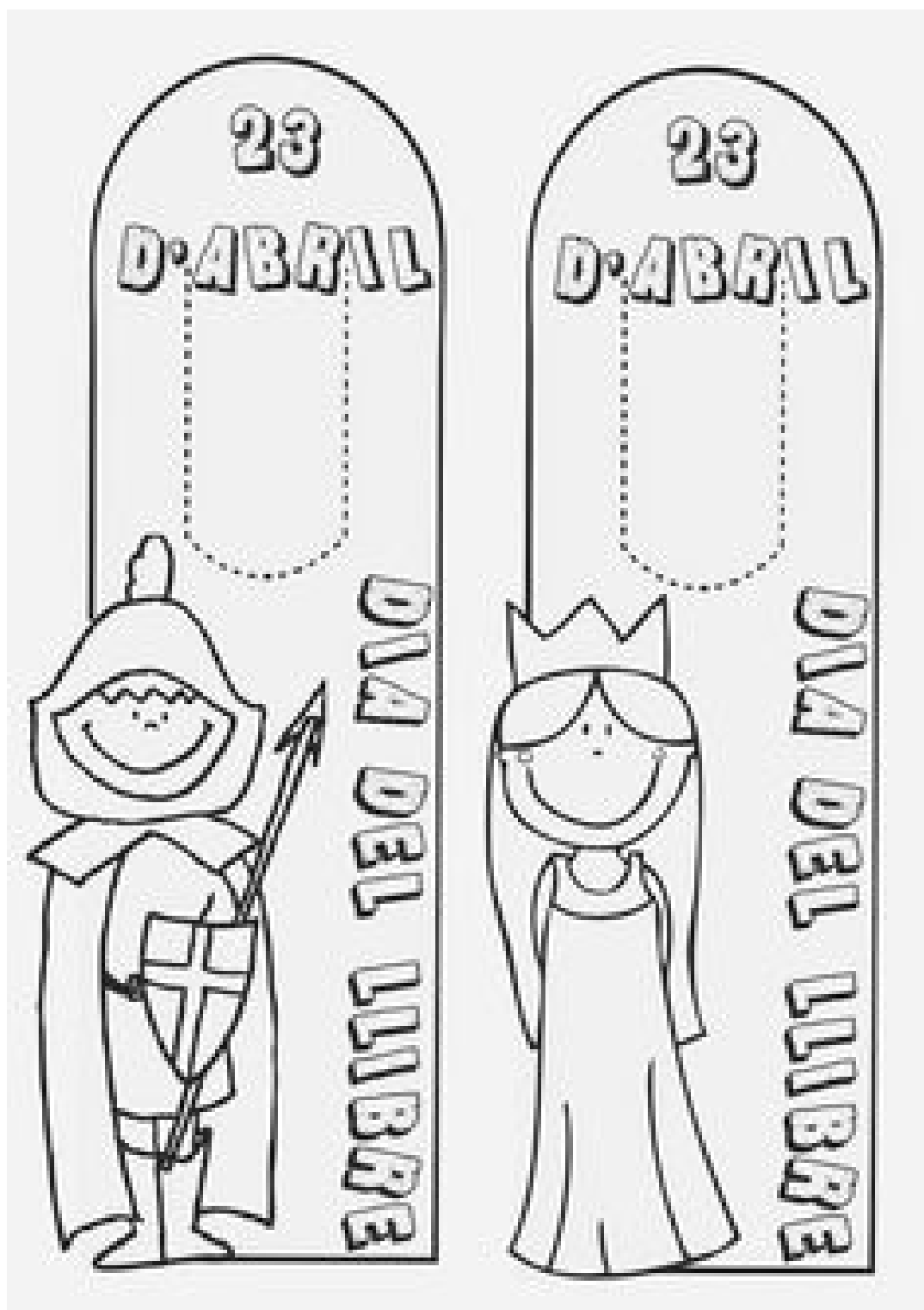
PINTA, DECORA I RETALLA MANDALES

<https://images.app.goo.gl/TpoNuq4LpycwC5ZS6>



FER TITELLES, PINTAR-LES, RETALLAR I ENGANXAR PAL DE POLO






FEM UN CASTELL DE CARTRÓ!

<https://www.pinterest.es/pin/49680402121616664/>

FER L'ESCUT DE SANT JORDI AMB CARTRÓ



RESSEGUIR ELS PUNTS I PINTAR EL DIBUIX



I com última proposta que trobem que és molt amorosa, artística, cultural i bonica...
Us convidem a que feu roses de Sant Jordi com vulgueu (cartolina, full, mural...) per
tal de penjar-les als vostres i nostres balcons i traslladar una mica la Diada a casa
nostra!

Idees de roses: <https://totnens.cat/roses-de-sant-jordi-per-fer-amb-nens/>

Ja que aquests dies els balcons i finestres estan sent el nostre punt de reclam, de
contacte i de visualització del món més enllà de casa i dels ordinadors us convidem
a penjar el dia 23 d'abril tot de roses! **OMPLIM ELS BALCONS DE ROSES**

UNA FORTA ABRAÇADA DE TOT L'EQUIP DE MESTRES D'INFANTIL