

Escola Alta Segarra



Calaf

ESCOLA ALTA SEGARRA

Tasques 4è

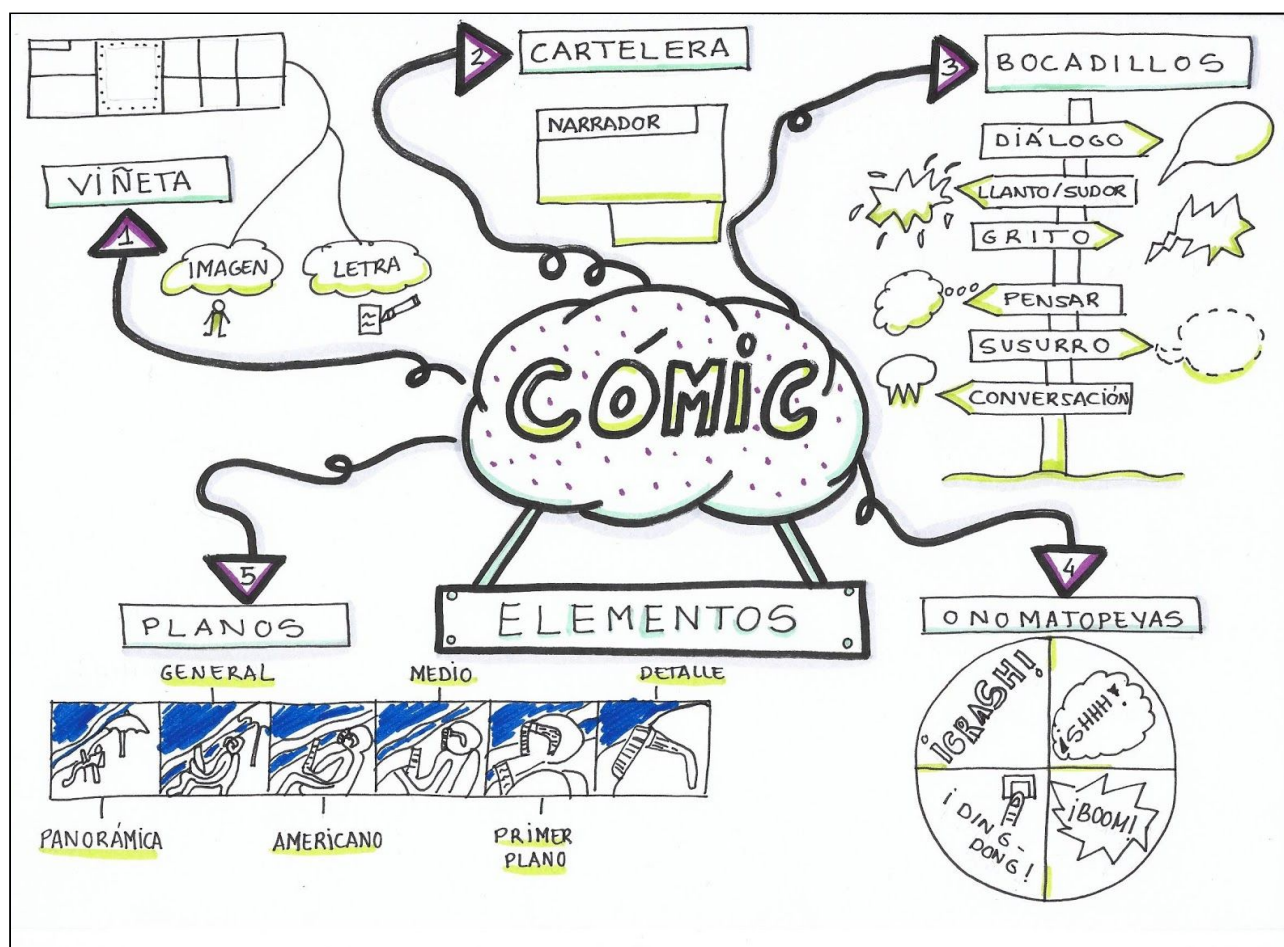
SETMANA 4

Del 4 al 8 de maig del 2020

LENGUA CASTELLANA

ACTIVIDAD 1: EL CÓMIC


Aquí tienes un **mapa mental** sobre los elementos del cómic para que hagas memoria y puedas realizar la actividad con éxito.





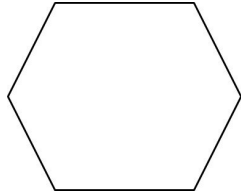

¿QUÈ TENGO QUE HACER?

Elabora un cómic relacionado con alguna o algunas de tus aficiones y nos lo envías (mínimo 5 viñetas). Estaremos encantados de conocer más cosas vuestras. Podéis utilizar algunas de las formas que os dejamos más abajo o bien diseñarlas vosotros a vuestro gusto!

Aquí os dejamos algunos **ejemplos**:



Formas que podéis utilizar:



¿CÓMO LO HAGO LLEGAR?

1. Con una **fotografía** de la actividad.



LENGUA CASTELLANA

ACTIVIDAD 2: ¿PUEDES ADIVINARLO?



¿QUÈ TENGO QUE HACER?

A partir de las pistas que te voy a dar tienes que *adivinar* el lugar dónde fuimos de vacaciones con nuestra familia.



¿Serás capaz de resolverlo? Espero que sí porque sinó Cali se enfadará conmigo.



¡Buena suerte!

Empezamos:

1. El país dónde se encuentra esta ciudad pertenece a Europa.
2. La bandera de su país tiene 3 columnas y cada una tiene un color diferente.
3. El idioma que hablan es muy parecido al catalán.
4. Tiene 2.187.526 habitantes (datos del 2017).
5. És la capital de su país.
6. Tiene un arco muy famoso. En Barcelona también hay uno con el mismo nombre.
7. Pasa un río que la divide en dos. En verano ponen tierra en los márgenes y se convierte en su playa particular. El río empieza por la letra S.
8. Es conocida como la ciudad de la luz.
9. Uno de sus monumentos más importantes está hecho de hierro y mide 324 m de altura.
10. Hace pocos días se ha cumplido el primer aniversario de uno de los días más tristes para sus habitantes. Se quemó una de sus catedrales más famosas.



11. Una de sus comidas típicas es un dulce que tiene dos cuernecitos. ¡Mmmm está buenísimo!

¡Hasta aquí las pistas! ¿Qué os ha parecido?

Fácil, verdad? Pues ahora queremos que nos enviéis vuestras respuestas.



¿CÓMO LO HAGO LLEGAR?

1. Buscad una **fotografía**  del lugar y nos la enviáis.  La próxima semana os diremos si habéis acertado.

CONEIXEMENT DEL MEDI

ACTIVITAT 3: INVESTIGUEM!



QUÈ HE DE FER?

La Cali i en Jau, en aquest nou capítol, us van llançar la pregunta sobre quina era la **ciutat** que havieu visitat i que més us havia agradat, o bé quina era la ciutat amb la que somieu poder anar. Doncs bé us proposem realitzar un **fitxo** resum d'aquesta ciutat escollida. Així entre tots podrem compartir experiències i conèixer més indrets del nostre món.





Exemples: Ho podeu fer de diferents maneres. Us deixem dues propostes perquè tingueu una idea per poder-la realitzar.



PROPOSTA 1:




NOVA YORK			
IDIOMA	Anglès	MONEDA	Dòlar
GENTILICI	novaiorquès/ novaiorquesa	HABITANTS	8,623 milions
FESTA	Dia de la Independència	LLOC D'INTERÈS	Estàtua de la Llibertat
BANDERA	13 franges vermelles i blanques distribuïdes de forma alterna, i 13 estrelles blanques sobre fons blau.		
ESCUT	Escut amb un ribet daurat. del centre surt un molí. En la primera i tercera posició hi ha un castor, i a la segona i quarta posició hi ha un sac de farina.		
PLAT TRADICIONAL	Sàndwich de pastrami	VESTIT TRADICIONAL	Cowboy

PROPOSTA 2:



INVESTIGUEM!

NOVA YORK

BANDERA PAÍS	IDIOMA	MONEDA
	ANGLÈS	DÒLAR
ESCUT	GENTILICI	HABITANTS
	NOVAIORQUÈS/ NOVAIORQUESA	8,623 milions
PLAT TÍPIC	VESTIT TRADICIONAL	FESTA
		Dia de la independència
		LLOC D' INTERÈS
		Estàtua de la llibertat

Us deixem diferents **enllaços de pàgines web** on podreu buscar informació per elaborar la vostra fitxa.

- Viquipèdia

<https://ca.wikipedia.org/wiki/Portada>

- Gastronomia (menjar):

https://es.wikipedia.org/wiki/Anexo:Gastronom%C3%ADas_del_mundo

- Banderes:

https://ca.wikipedia.org/wiki/Llista_de_banderes_estats



COM HO FEM ARRIBAR?

1. A través del **word** que us passem.



2. Amb una **fotografia** de l'activitat.



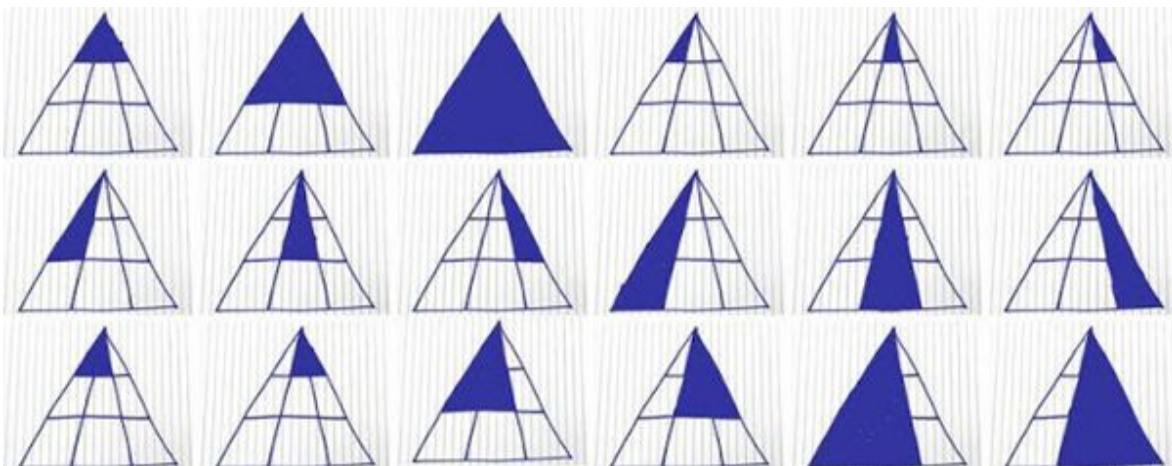
MATEMÀTIQUES

SOLUCIÓ: REPTE MATEMÀTIC



Ja torno a ser jo, el Jau. Tal i com us vaig prometre, aquí us deixo amb la **solució** del repte matemàtic dels triangles! Espero que us hagi agradat! Moltes felicitats a tots els que l'hagueu encertat!

SOLUCIÓ: La resposta correcta és **18**. Les línies horitzontals són les bases de sis triangles cadascuna, com pots veure en aquest gràfic amb tots els triangles al descobert.



MATEMÀTIQUES - ED. FÍSICA

ACTIVITAT 4: REPTE D'HABILITAT


EL POSA I TREU EN PLANXA



QUÈ HE DE FER?

Material necessari: un **jersei**

Procés:

- Per realitzar aquest repte t'has de col·locar en posició de planxa.
- Al teu costat, al terra, has de tenir el teu jersei. 
- Aguantant en aquesta posició has d'intentar posar-te el jersei, i un cop posat, has d'intentar treure-te'l. Recorda que no et pots moure d'aquesta posició.



Durada: d'això tracta el repte! Has de **cronometrar** el temps que triges en realitzar-ho!



Et deixem aquest **vídeo** per tal que puguis veure quin és el funcionament.

<https://www.youtube.com/watch?v=b7R5c9ELyhw&feature=youtu.be>

Aquest és el repte que ens proposen la Cali i el Jau. Seràs **capaç** de fer-lo? Qui serà el més **ràpid**?






Recorda

Practica molt abans de gravar-te, ja veuràs que aniràs guanyant agilitat i cada vegada seràs més ràpid!

Volem tenir *evidències* per això volem que feu un **VÍDEO** i l'envieu. També volem saber el **temps** que heu trigat en realitzar-lo. Amb els resultats farem una altra activitat més endavant!



COM HO FEM ARRIBAR?

1. Enviar el **VÍDEO** de l'activitat. 
2. Emplenar el document **WORD** que us hem passat i enviar-lo. 
3. Escriure el temps en un full, fer la foto i enviar-la. 



A MÉS A MÉS

Podeu pensar un **repte nou** i fer-nos la proposta. Potser més endavant utilitzem algun que ens hagi agradat molt i molt! Animeu-vos, serà *divertit*.

LLENGUA ANGLESA

ACTIVITAT 5:

Dear students,

1. Aquesta setmana heu d'expressar una mica el cervell pensant les respostes d'unes **endevinalles**. Quan entreu a l'activitat, veureu que se us despleguen tres possibles respostes i n'heu d'escollir una. Si teniu dubtes pel que fa a vocabulari no dubteu a consultar al diccionari, o al diccionari online.
2. Sota de la mateixa **fitxa interactiva** teniu un **còmic** en el que mirant les imatges de les vinyetes heu de pensar què poden estar dient cadascun dels personatges que hi apareixen. Llegiu atentament i marqueu l'opció més adient.

<https://es.liveworksheets.com/c?a=s&g=4th%20grade&s=English%20&t=0t5b4tfvf3&l=zh&i=tuzsxs&r=pb>

Al acabar, recordeu que només cal clicar a "terminado" i afegir el vostre **nom, el cognom i la classe**.



Eviteu enviar la mateixa feina moltes vegades.

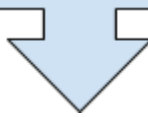
Have a nice week!

EDUCACIÓ VISUAL I PLÀSTICA

ACTIVITAT 6: BLACKOUT. POESIA REVELADA

Què és?

És una tècnica on s'amaguen unes paraules per revelar-ne unes altres. Consisteix a: "escriure sense haver d'escriure".



Passos a seguir:

- 1 SELECCIONA UNA PÀGINA** d'un llibre/diari/revista vella que tinguis per casa i no facis servir.



- 2 ESCULL UNA O DUES PARAULES CLAU.** Fes una ullada al text intentant no llegir-lo de manera molt detallada. Deixa que les paraules "saltin" a la teva vista.

En aquest cas, la paraula que ha cridat més l'atenció ha estat "cóctel" i "perfecto".



- 3 **SELECCIONA ALTRES PARAULES** que vulguis que formin part de la teva frase i encercla-les. Vigila quan encerclis les paraules per tal de no tapar-les.




- 4 DECORA EL TEU POEMA REVELAT.** Dibuixa una imatge relacionada amb la frase escollida.



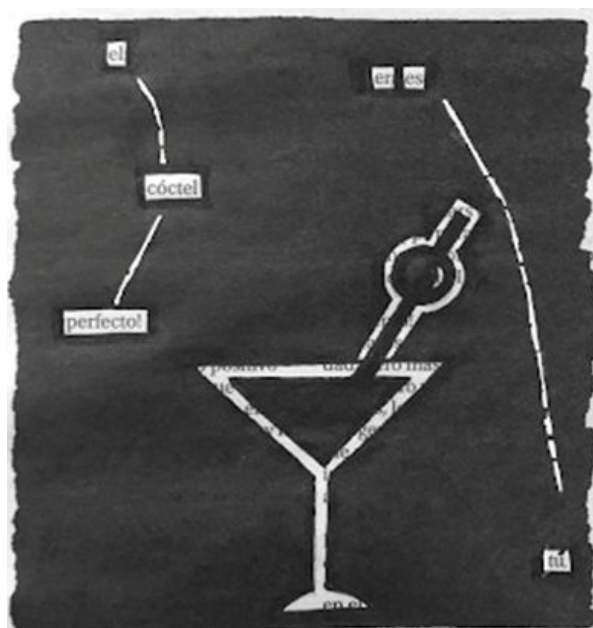
- 5 COBREIX LA RESTA DE LA PÀGINA.** Pinta tot allò que no necessitis.



6 ADMIRA LA TEVA OBRA D'ART. Ensenya la teva poesia revelada al teu pare, a la teva mare o als teus germans/es.



Si tenen problemes per llegir les paraules seleccionades ho pots acabar completant amb algunes fletxes. Això ja és decisió teva.



EL CÓCTEL PERFECTO ERES TU

Altres exemples:





COM HO FEM ARRIBAR?

Teniu DUES opcions

1. Feu una foto a la pàgina que hagueu seleccionat per a fer la poesia revelada i ens l'envieu.



2. Escanegeu la pàgina que hagueu seleccionat per fer la poesia revelada i l'envieu.




REFLEXIÓ SETMANAL DE LES TASQUES (setmana 4)

NOM:

VALORACIÓ	Molt fàcils	Fàcils	Complicades	Difícils
Com has trobat les feines d'aquesta setmana?				

Quina proposta de treball t'ha agradat més?



En quina proposta de treball creus que has de millorar? Per què?



Explica'ns tot el què has après durant la setmana.

