

Breu Guia

Google Classroom



Taula de Continguts

1

Què és
**Google
Classroom?**

2

Com accedir
al Classroom?
Primera
opció

3

Com accedir
al Classroom?
Segona
opció

4

Quines parts
té
Classroom?

5

Com **unir-**
se a una
classe?

6

Google
Classroom
al **mòbil**

Què és Google Classroom?

Google Classroom és una aplicació creada per l'empresa Google que serveix per crear i gestionar aules digitals, aules mixtes (classes presencials amb activitats en línia); això permet treballar en una classe de forma col·laborativa.

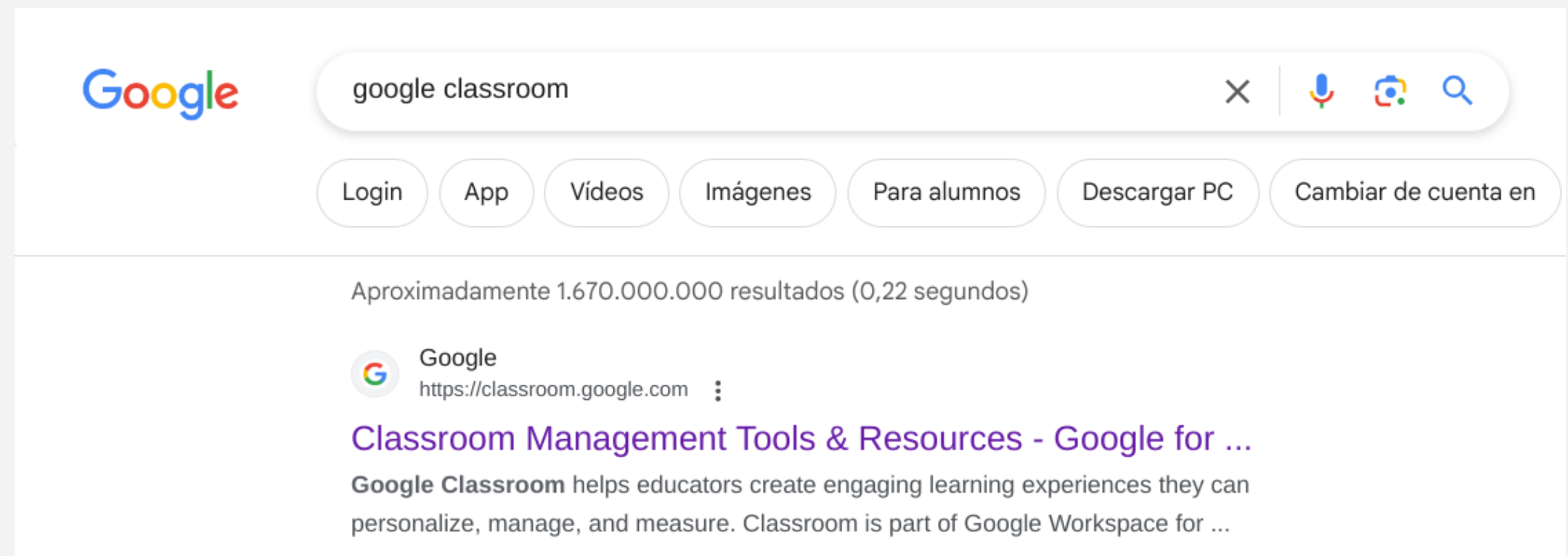


Com accedir al Classroom?

Tenim dues opcions per accedir a Google Classroom:

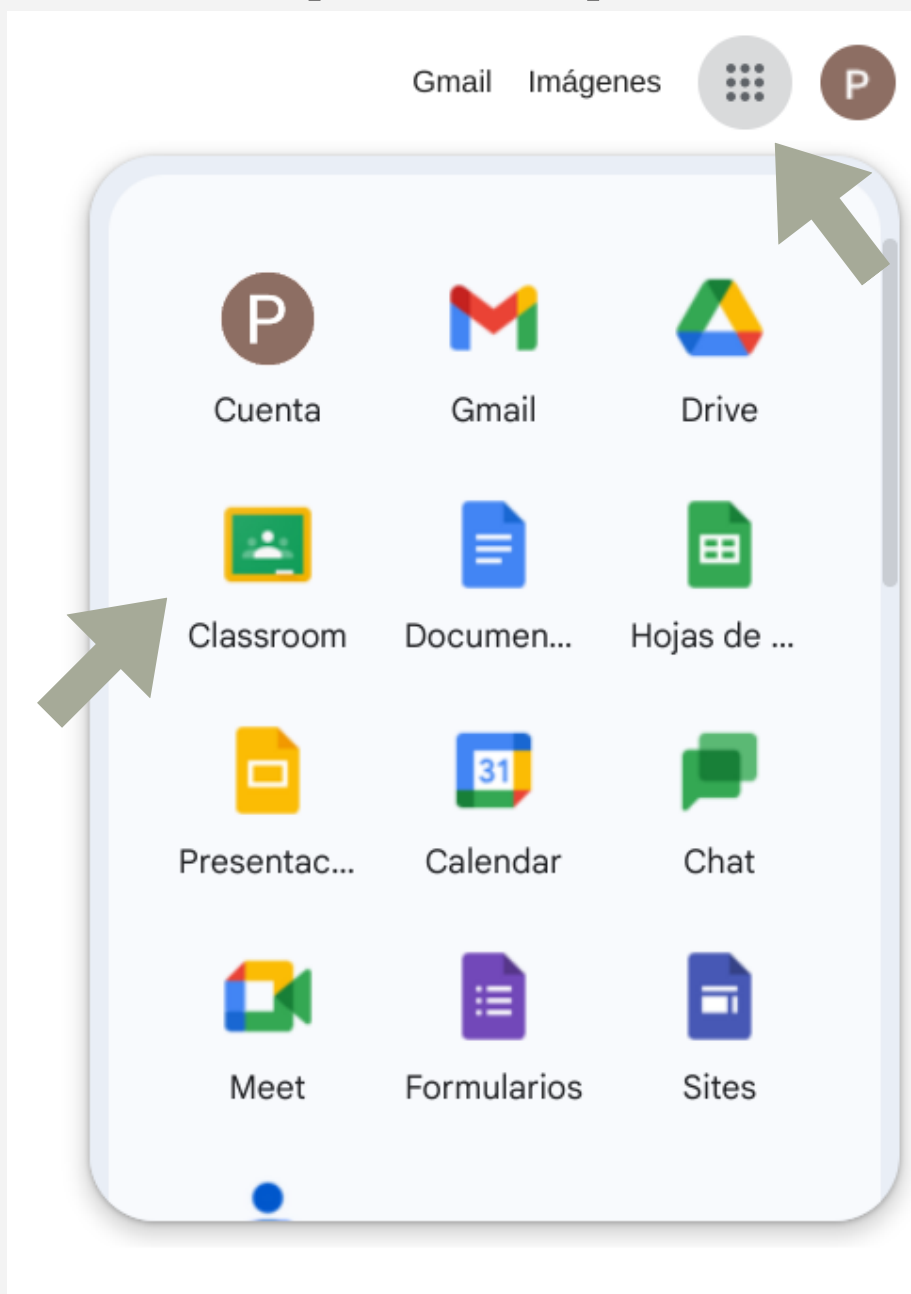
Barra de cerca

- La primera opció és buscar directament al cercador de Google, escrivint "Google Classroom".
- Després cliquem a la primera opció, la qual ens dirigirà a la pàgina principal on podrem crear el nostre compte, unir-nos a una classe, etc.



Com accedir al Classroom?

Tenim dues opcions per accedir a Google Classroom:



Aplicacions de Google

- La segona opció és accedir mitjançant la finestra d'Aplicacions de Google.
- Cliquem a l'opció "Classroom" i aquí ja podrem accedir-hi a la pàgina principal.

Quines són les parts del Classroom?

1

Part superior o capçalera

En aquesta primera part trobem l'imatge de la **capçalera** i diferents opcions a sobre d'aquesta on podrem accedir a les nostres **classes**, el **calendari** i les **tasques pendents**.

2

Columna esquerra d'accessos

En aquesta segona part podem veure una columna on trobem els **enllaços** de tasques i temes pendents posats pel docent.

3

Panel central o principal

En l'última part es troba el **mur d'informació** on podrem anar veient les **novetats**, les **tasques**, els **anuncis**, etc... tot de forma cronològica.

1



2

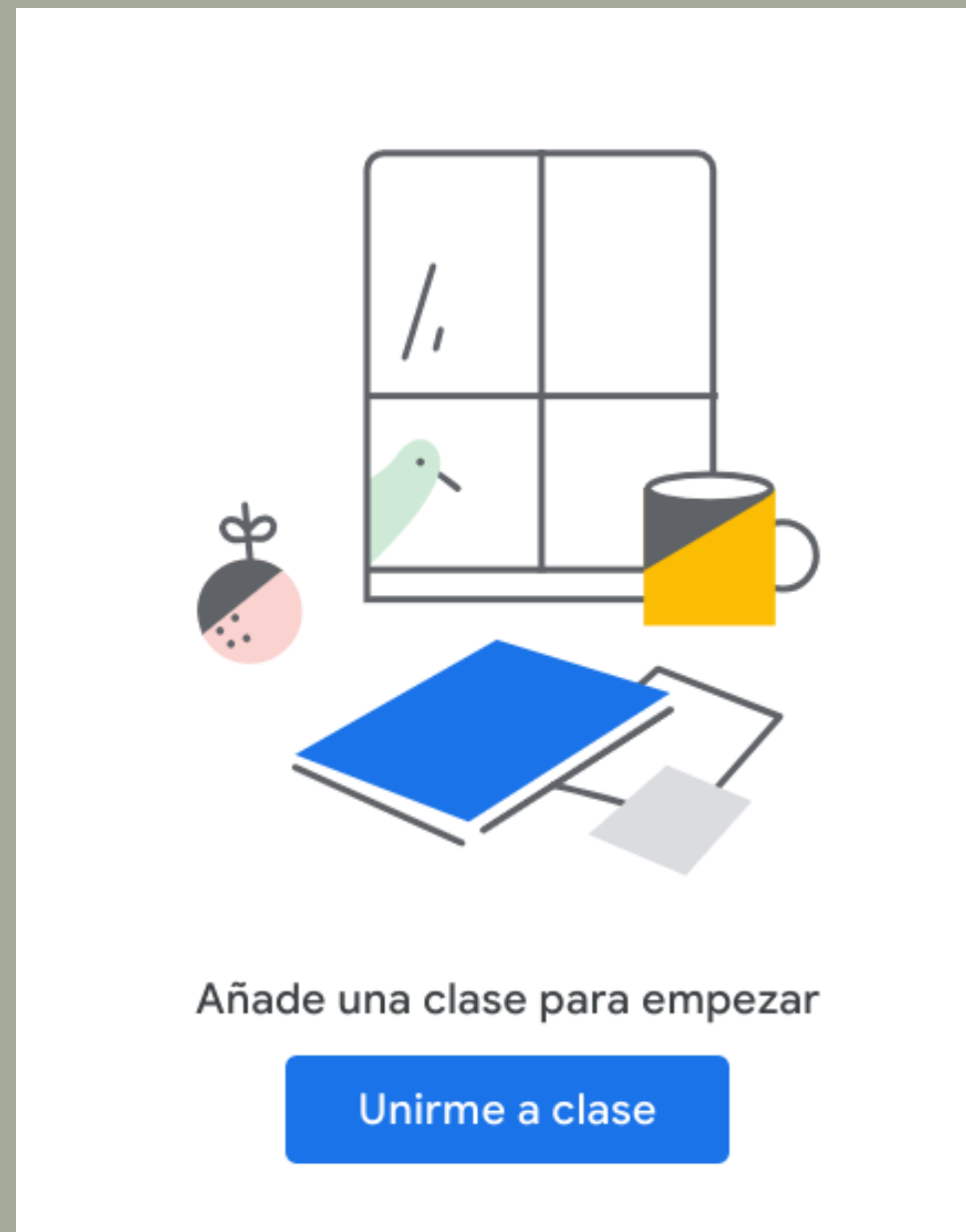


3

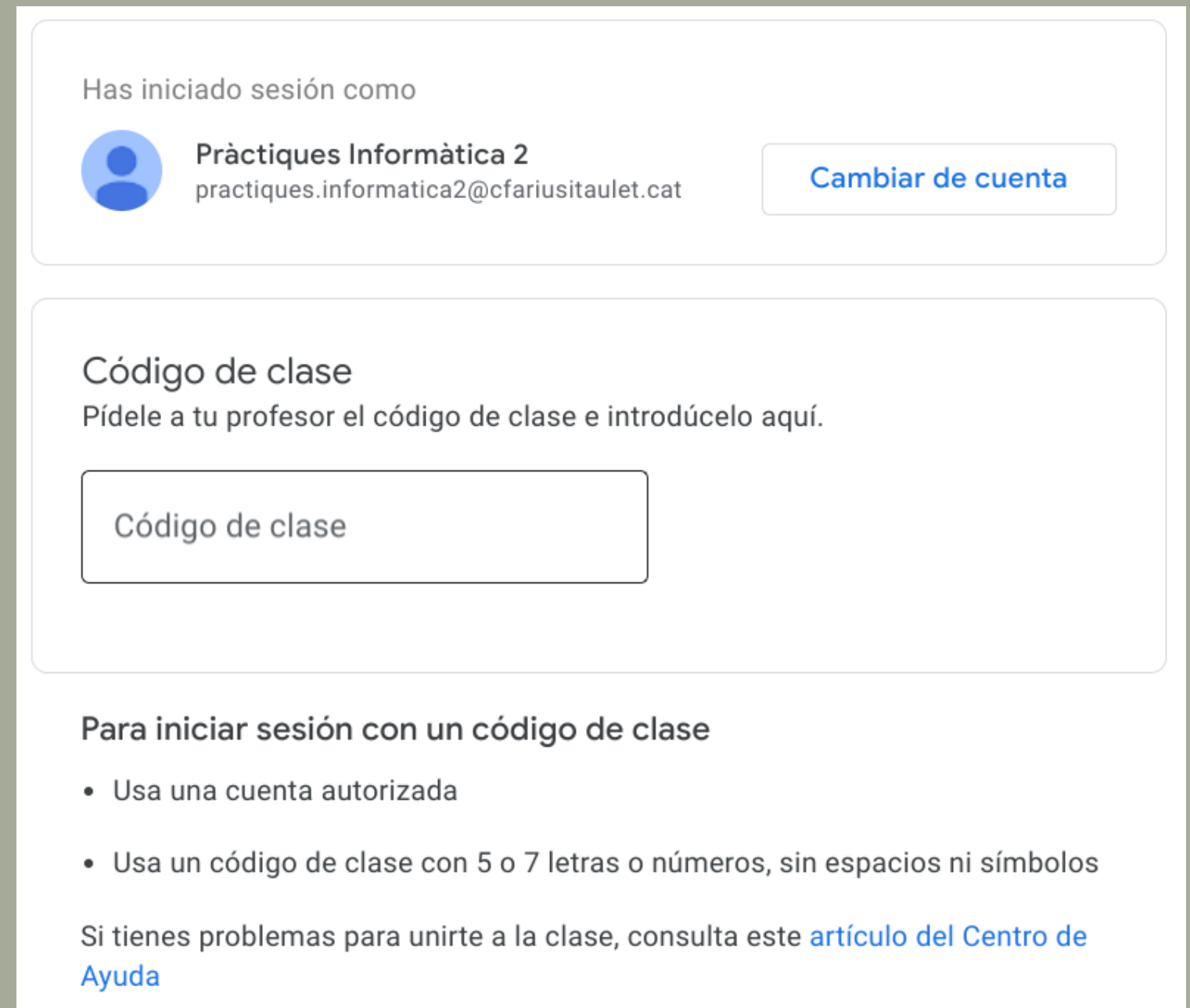


Com unir-se a una classe?


Al accedir al Google Classroom, si no ens hem unit a cap classe ens apareixerà aquesta opció.



Al clicar en “Unir-me” a classe sortirà aquesta finestra. Aquí haurem de posar el codi de la classe a on volem accedir. Aquest codi ho dona generalment el professor de la classe.

A screenshot of the Google Classroom 'Join class' dialog box. It shows the user's current session information, a field for the class code, and instructions on how to use the code.

Has iniciado sesión como

 **Pràctiques Informàtica 2**
practiques.informatica2@cfariusaulel.cat

[Cambiar de cuenta](#)

Código de clase
Pídele a tu profesor el código de clase e introdúcelo aquí.

Para iniciar sesión con un código de clase

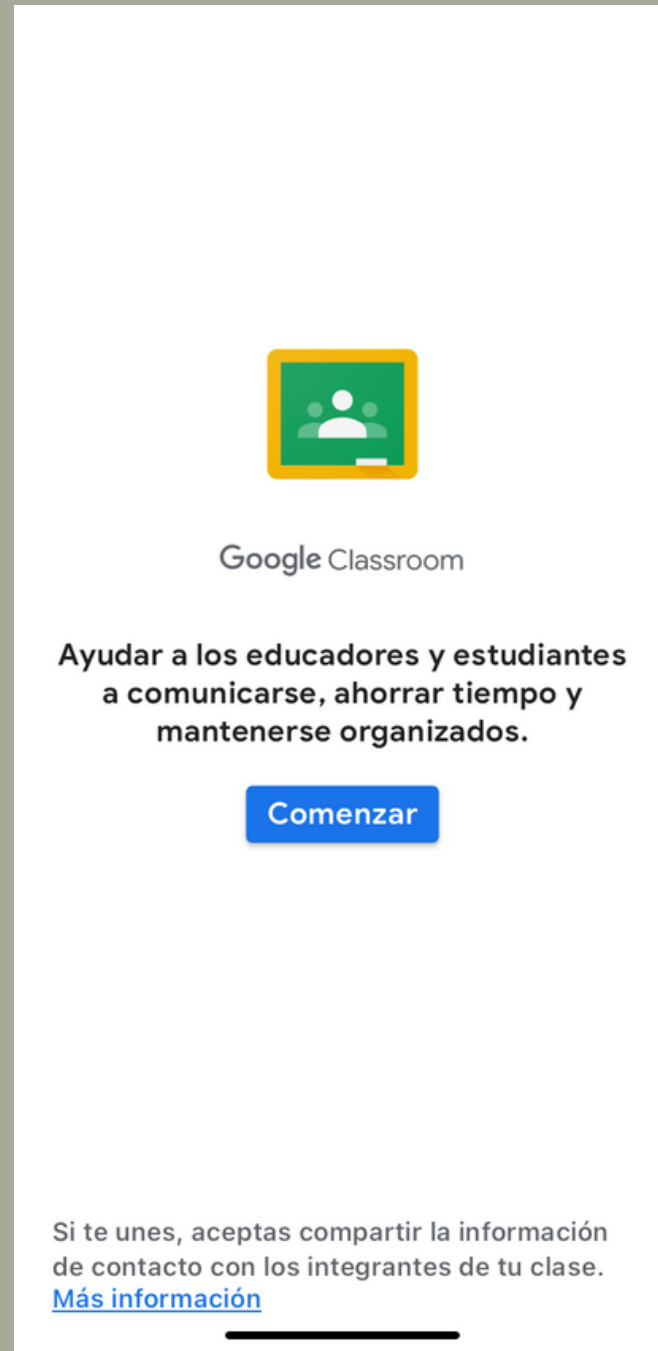
- Usa una cuenta autorizada
- Usa un código de clase con 5 o 7 letras o números, sin espacios ni símbolos

Si tienes problemas para unirse a la clase, consulta este [artículo del Centro de Ayuda](#)

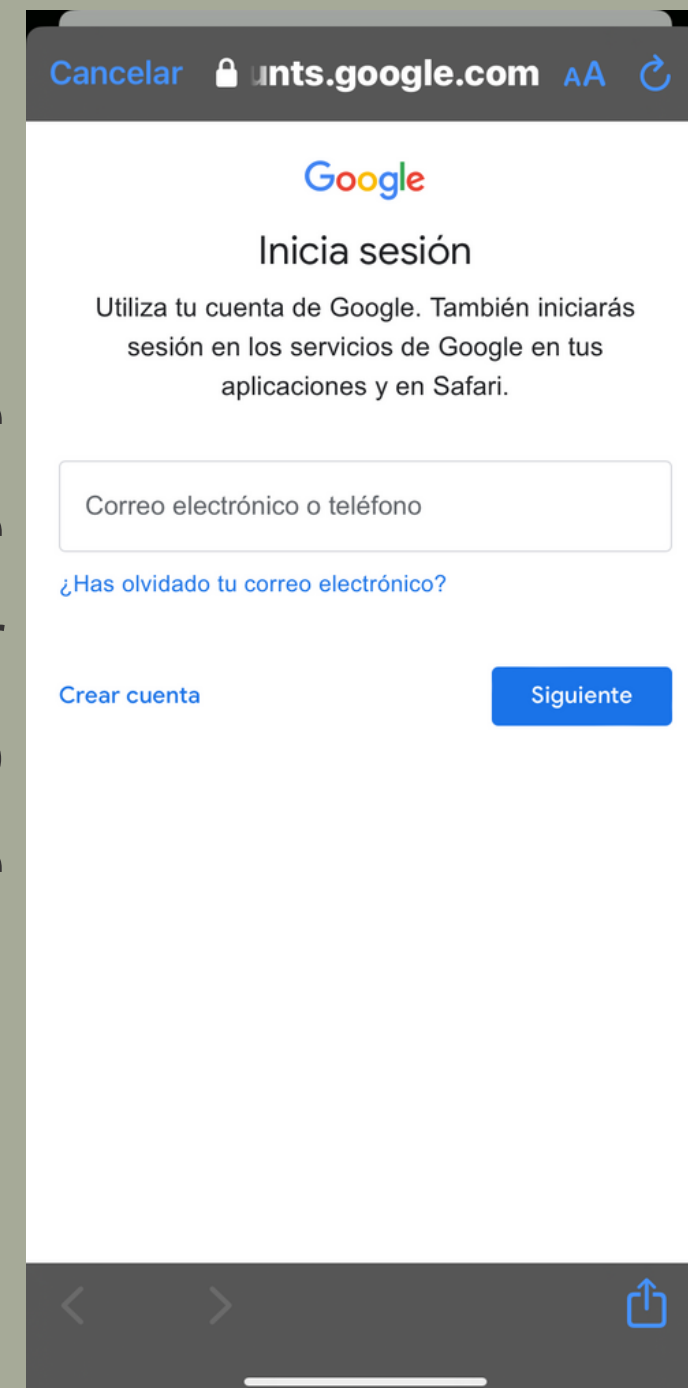
Google Classroom al mòbil

Primerament hem d'anar al nostre instal·lador d'aplicacions mòbils i buscar "Google Classroom"

Després d'entrar al Google Classroom, ens surtirà aquesta pantalla. Li donem a "Començar".



Aquí afegim el nostre compte de Google per iniciar sessió al nostre Classroom



Finalment ens surtirà la pàgina per unir-se a una classe mitjançant un codi.

