

GRDUAT EN EDUCACIÓ SECUNDÀRIA A DISTÀNCIA

Podeu trobar la informació al web del centre <https://agora.xtec.cat/cfalacreudebarbera/> i al web de l'IOC <https://ioc.xtec.cat/educacio/>

Dades de la preinscripció

Del 4 al 10 de novembre

- Necessiteu tenir una adreça electrònica
- Necessiteu tenir escanejada al documentació que presenteu. El centre no pot escanejar-la.
- Heu de fer la preinscripció des de casa seguint les instruccions que teniu a continuació

PRIMER PAS: Preinscripció telemàtica

1. Ompliu l'aplicatiu de Preinscripció que trobareu a <https://ioc.xtec.cat/secretaria/ges/alta>
2. Escolliu **Centre de Suport**. (CFA La Creu de Barberà)
3. Premeu el botó **Desar**.






Us enviaran un missatge per correu electrònic amb el nom d'usuari i la contrasenya per entrar al campus IOC.

SEGON PAS: Omplir les dades personals i penjar la documentació

1. Obriu el missatge que haurà arribat al vostre correu electrònic. Tindreu un **nom d'usuari** i una **clau d'accés** per al Campus IOC.
2. Accediu al [campus IOC](https://ioc.xtec.cat/educacio/) (<https://ioc.xtec.cat/educacio/>) amb el nom d'usuari i la clau d'accés que heu rebut per correu electrònic.
3. Feu clic a **Secretaria GES** i cliqueu a la pestanya de **Dades personals** per completar totes les dades que hi manquen.

Dades personals: Modificació dades alumne/a

Alumne:

	Filtrar		Dades personals		Documents aportats		Itinerari		Pagament
Dades de l'alumne/a:									
Modificació dades: Dades Personals									Accés
Cognoms:	<input type="text"/>		<input type="text"/>						
Nom:	<input type="text"/>		Sexe:	<input type="text" value="v"/>	Expedient:				
Document identificatiu:	DNI (amb lletra) v		Número:	<input type="text"/>	Data alta:	<input type="text"/>	-	<input type="text"/>	- 2021
Dades per contactar									Centr

4. Cliqueu la pestanya **Documents aportats** i pengeu la documentació que aporteu. Heu de fer una fotografia de mòbil on aparegui la documentació original i al costat el vostre DNI. **No serà vàlid cap altre format.**

Generalitat de Catalunya
Departament d'Ensenyament

Certificat

Dades del centre

Codi del centre	Nom del centre	Municipi	Número de certificat

Dades del/de la sol·licitant

Nom i cognoms / Nom de l'entitat	Tipus i número de document

Dades de la persona que certifica

Nom i cognoms	Càrrec Secretari/ària

Certifico

Que, d'acord amb la documentació que es custodia en aquesta secretaria,



El DNI és obligatori i si és el cas, la resta de documentació acadèmica i administrativa.

Amb aquests dos passos acaba el procés de preinscripció, però
NO ESTEU NI INSCRITS NI MATRICULATS.

TERCER PAS: Entrevista i matrícula amb cita prèvia on es triarà l'itinerari

1. Del **8 al 12 de novembre** heu d'enviar un correu a cfalacreudebarbera@gmail.com amb el vostre nom i cognoms, el DNI, l'e-mail i el número de telèfon.
2. En el correu heu de posar el dia i l'hora que us va bé venir al centre a fer l'entrevista.

Calendari d'atenció per fer l'entrevista

Dilluns 8 novembre	Dimarts 9 novembre	Dimecres 10 novembre	Dijous 11 novembre	Divendres 12 novembre
De 9.00 a 10.00	De 18.30 a 19.30	De 15.30 a 16.30	De 17.00 a 18.00	De 12.00 a 13.00

3. Heu de portar a l'entrevista el DNI i els originals de la documentació que heu penjat.

QUART PAS: Fer efectiu el full de pagament

1. Heu d'entrar al vostre campus i en la pestanya **Secretaria** triar **Pagament**.
2. Podeu pagar imprimint la carta de pagament o fer-ho on line.

AVÍS: Un cop generat el full de pagament, la matrícula no es podrà modificar. **Si voleu fer qualsevol canvi feu-lo abans de generar el full de pagament.**

No vull fer cap canvi i vull generar el full de pagament de matrícula definitiu

Generar full de pagament

Una vegada generat el full de pagament, **si voleu pagar amb targeta bancària (de crèdit o de dèbit)** podeu accedir a l'entorn segur de BBVA clicant en aquest botó.

Pagament on-line amb targeta bancària

A la finestra de pagament, escolliu l'opció **Emissora, referència i identificador**

Consulteu els preus públics en aquest enllaç: <https://ioc.xtec.cat/educacio/preus>

3. Pots fer-ho
 - On line amb la targeta de crèdit a través del campus IOC (24h – 7 dies setmana).
 - Amb la carta de pagament als caixers automàtics (24h – 7 dies setmana).
 - Amb la carta de pagament a qualsevol oficina de l'entitat bancària **BBVA** (consulteu horaris de l'oficina).
4. Últim dia per fer el pagament: 16 de novembre a les 19.55h

UN COP SAFISTET L'IMPORT, JA ESTEU MATRICULATS.