



SIMULACRE D'EVACUACIÓ

ZONES D'EVACUACIÓ: zona A (porta carrer Alberes) i zona B (porta carrer Mas Torrents)

Hi ha dos tipus d'alarma:


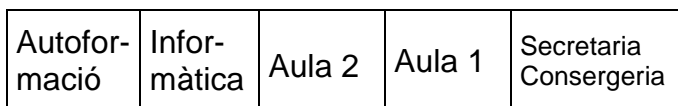
ALARMA D'EVACUACIÓ: 5 segons de senyal, 5 segons de silenci...

ALARMA DE CONFINAMENT: 1 segon de senyal, 1 segon de silenci...

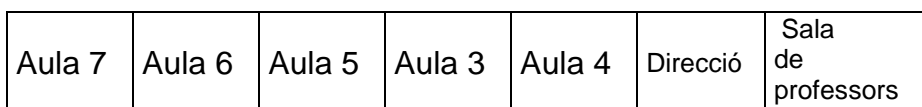
QUÈ CAL FER EN CAS D'EVACUACIÓ?

- Enguany es portarà a terme un joc de rol. S'ubicarà un senyal que simbolitzarà **foc** .
 - Quan es detecti, s'ha de seguir un protocol (l'alarma és ubicada a la zona del faristol, a l'entrada habitual del centre):
 - Si un professor/a detecta el símbol, activarà l'alarma, segons el ritme especificat al requadre anterior i farà una trucada (simulada) al 112.
 - Si és un alumne o un treballador no docent, ha d'avisar al director perquè activi l'alarma.
 - Si el director no hi és, s'ha d'avisar a l'equip directiu.
 - Si no hi hagués ningú disponible, qualsevol professor ha de fer sonar l'alarma .
1. Quan sentim el senyal d'alarma, desallotjarem immediatament les persones que hi hagi al centre.
 2. Es sortirà a l'exterior simultàniament, per dues portes diferents. Per la porta A, situada al carrer Alberes, i la porta B, situada al carrer Mas Torrents

Sortida A (C/ Alberes): Autoformació → Aula d'Informàtica → Aula 2
→ Aula 1 → Secretaria-consergeria



Sortida B (C/ Mas Torrents): Aula 7 → Aula 6 → Aula 5 →
Aula 3 → Aula 4 → Direcció → Sala professors



PUNT DE CONCENTRACIÓ : PLAÇA MAS BORELL (DAVANT CENTRE CÍVIC)

NOTES IMPORTANTS

- El professor/a que hi hagi en el moment de l'emergència a l'aula, és el responsable dels alumnes.
 - Cal que el professor tanqui o faci tancar les portes i les finestres de l'aula abans d'evacuar-la. Els alumnes han de deixar les seves pertinences a l'aula.
 - Cal mantenir l'ordre perquè l'evacuació es faci de manera ordenada.
 - Segons el protocol, el professor ha de ser l'últim de sortir de l'aula, i des de la cua, ha d'ajudar el seu grup a desplaçar-se el més ràpidament possible al lloc de concentració.
 - El **coordinador de zona** serà el professor que es trobi a l'aula més llunyana de la sortida (**1 - zona A i 4 -zona B**). Serà el responsable d'assegurar que no hagi quedat ningú als lavabos, a les aules ni a qualsevol altre lloc. Serà l'últim d'abandonar la zona.
 - **Hi haurà tres llistats amb els horaris**, un al suro de la sala de professors, un al suro de direcció i un a consergeria . El primer que hi pensi en cada lloc, ho ha d'agafar i portar-ho al punt de concentració.
- Els alumnes sortiran de forma ordenada, intentant evitar que els diferents grups es barregin.
- Un cop siguin al punt de concentració, el/la professor/a reunirà el seu grup classe i passarà llista o com a mínim comprovarà que el nombre d'alumnes concentrats coincideix amb el nombre d'alumnes que hi havia a la seva classe. Escriurà aquest nombre a la casella corresponent del llistat d'horaris que s'ha portat al punt de concentració.
- Per aquest motiu, és important **passar llista durant els primers minuts de la classe i recordar el nombre d'alumnes que té a la classe.**