

Benvolgudes famílies i alumnes,

Continuem amb la tramesa d'activitats que poden fer els xiquets i xiquetes a casa.

BOMBOLLES DE SABÓ

Us donem una idea per a jugar en família que passeu una estona d'allò més divertida i entretinguda sense cap complicació tot fent bombolles de sabó.

Si segueixes aquests passos pots fer veritables obres d'art tan sols amb una mica d'aigua i sabó.

Crearàs els teus dissenys, experimentaràs amb textures, colors i formes i passareu una bona estona divertint-vos amb els de casa.



MATERIAL:

- Aigua → Potser pot semblar absurd, però no totes les aigües serveixen per fer bombolles. La que et garantirà unes bones bombolles és l'aigua destil·lada.
- Sabó → Necessitaràs un sabó tan relliscós com sigui possible i que es dilueixi fàcilment amb l'aigua. El del rentaplats és ideal!
- Canyes → Es poden substituir per algun objecte que tingui forma d'anella.

Barreja-ho tot suauament i amb molta cura fins que el sabó quedi totalment incorporat a l'aigua, però ves amb molt de compte amb l'espuma. Barrejar el sabó amb l'aigua també té el seu què.

Per a un resultat òptim, fes una mescla de 1 part de sabó per cada 3 d'aigua.

TRUC: quan ja tinguis la barreja feta, afegeix-li un raig de «gomina» pel cabell. Això li aportarà fermesa i més elasticitat i donarà a la bombolla més resistència i, per tant, serà més difícil que es trenqui.

JOCs BOMBOLLES DE SABÓ:

- Podreu fer bombolles i llençar-les a l'aire i jugar a veure quina bombolla arriba més amunt.
- Aprofitar alguna superfície llisa de casa teua, humitejar-la amb la mateixa mescla lliscosa i muntar-hi bombolles a sobre.
- És una bona idea jugar a fer bombolles una dins de l'altra fins que explotin.
- Deixa volar la teua imaginació i fes les bombolles tan originals com se t'acudeixin



- Podeu separar la mescla en diferents recipients i posar a cada un d'ells una mica de colorant líquid de diferents colors i fer bombolles diferents. Si no teniu colorant líquid NO PASSA RES! Podeu aprofitar els colorants que tingueu per casa. Segur que tots teniu safrà, pebre roig...!!

Podem anar fent bombolles i deixar que explotin a sobre d'un foli. Aquest quan es sequi podrà ser el fons d'un dibuix lliure.



Ja saps! Fes corre la imaginació i recorda que ens pots fer arribar les teves fotos i dibuix al correu i/o penjar-les a l'instagram tot etiquetant a l'escola.

ESPEREM QUE T'HO PASSIS MOLT BÉ!

Us animem a entrar al bloc de l'escola per veure què estan fent els vostres companys, companyes i mestres.

<https://agora.xtec.cat/ceipulldecona/>

CORREUS

Correus de l'equip docent del nivell perquè pugueu comunicar-vos amb cadascun dels mestres:	
Nom	Adreça electrònica
Gabriel Benavent	gabriel@escolauldecona.cat
Encarna Sales	encarna@escolauldecona.cat
Anna Bòveda	anna@escolauldecona.cat
Miriam Mateu	mmateu8@escolauldecona.cat
Brian Puertos	brian@escolauldecona.cat
Núria Grangé	nuriateacher@escolauldecona.cat
Laura Buendia	lbuendia@escolauldecona.cat
Andrea Sol (AiL)	andrea@escolauldecona.cat
Mireia Carbó	mireia@escolauldecona.cat

CATALÀ /AiL

Activitats de desenvolupar la consciència fonològica:

Fes clic a l'enllaç:

<https://dic.stec.cat/projecs/comfon2/jdic.js/index.html>

I la següent activitat consisteix a **observar la imatge** que us oferim a continuació...i anem a jugar al...

Veig-veig.

Què veus?

Una cosa que comença per la lletra **ema** (M).

Heu de verbalitzar i escriure aquelles paraules que **comencin** per la /m/ (Motxilla) i si us ANIMEU... **busqueu** aquelles imatges que hi veieu **que tinguin** la lletra /m/ però NO a l'inici (Goma). Després, pensa i fes una **FRASE** en una **PARAULA NOVA** que també comenci per la /m/ i que no estigui a la imatge!



VALORS / RELIGIÓ

L'elefant encadenat, us convidem a mirar el vídeo del conte que explica la senyoreta Eva, es diu L'elefant encadenat i el trobareu al blog de l'escola.

<https://agora.xtec.cat/ceipulldecona/>

Després utilitzant material reciclat que trobeu per casa podeu crear el vostre elefant i enviar-nos fotos al correu.



MATEMÀTIQUES

Aquesta setmana et tornem a proposar activitats per a fer sense llapis i paper. Tria les que més t'agraden i fes el nivell que sàpigués fer. El que sigui massa difícil per a tu t'ho saltés.

<https://es.ixl.com/math/1-primaria>

<https://clic.xtec.cat/projects/matesinf/jclic.js/index.html>

<https://clic.xtec.cat/projects/numera/jclic.js/index.html>

https://clic.xtec.cat/projects/su_re_fr/jclic.js/index.html

<https://clic.xtec.cat/projects/matesci/jclic.js/index.html>

CASTELLANO

Nombre:

Fecha:

Patricio es el mejor amigo de Bob Esponja. Juntos viven divertidas aventuras.

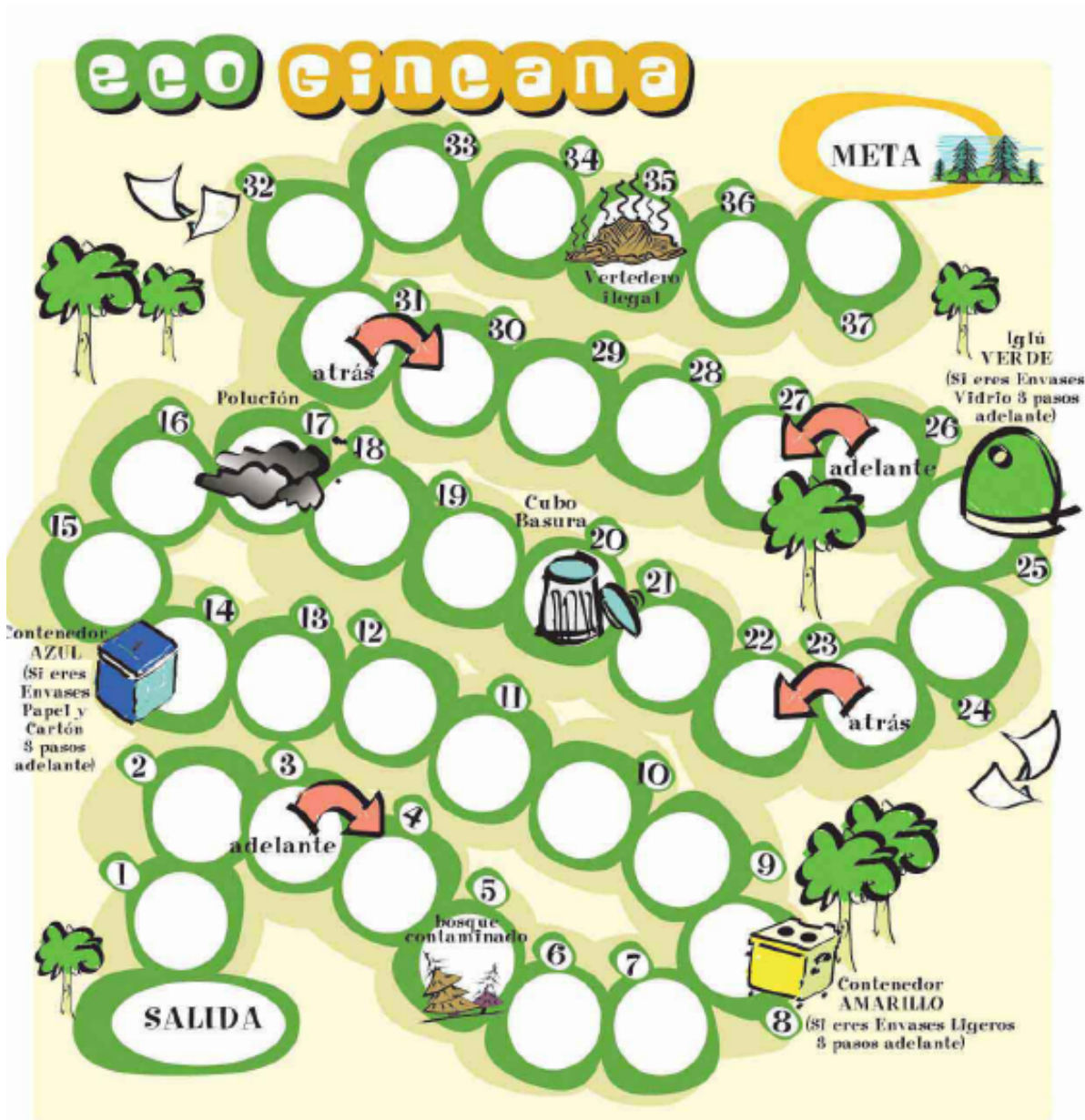
Patricio es una estrella de mar. También es muy glotón, se pasa el día comiendo.



Contesta si es verdadero (V) o falso (F)

- a) Patricio no es amigo de Bob esponja.
- b) Patricio y Bob Esponja viven divertidas aventuras.
- c) Patricio es un glotón.
- d) Patricio es una estrella de mar.

MEDI



Fichas:



Envases LIGEROS
(Envases de plástico, latas y bridas)

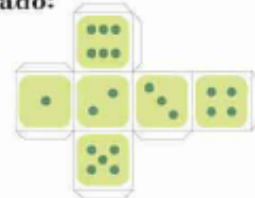


Envases PAPEL Y CARTÓN



Envases VIDRIO

Dado:



Descripción del Juego:

Los jugadores deberán formar tres equipos, cada equipo llevará una de las fichas. Después por turnos se tira el dado y según la puntuación se avanza por las casillas. El objetivo es llegar al final y cosegar un buen reciclado.
¡Cuidado con los deslizos en el camino!

* Si alguien cae en la casilla de un contenedor que no corresponde con los envases de la ficha deberá volver a la casilla de Salida.



(1 paso atrás)



(1 paso adelante o atrás)



(2 pasos atrás)



(1 paso atrás)



(1 paso atrás)

EL RECICLATGE



POTS VEURE EL VÍDEO I SABER PER QUÈ ÉS TAN IMPORTANT QUE RECICLIS.

<https://www.youtube.com/watch?v=TVAnUjo-GcE>

POTS ENVIAR UNA FOTO AL CORREU DE LA MESTRA RECICLANT A CASA O AJUDANT ALS PARES A PORTAR LES ESCOMBRARIES ALS CONTENIDORS DE RECICLATGE I AIXÍ MOSTRAR COM CUIDES EL MEDI AMBIENT.

PLANNING 8th JUNE - 12th JUNE "SUMMER" _


- ESCOLTAR I MIRAR UNS VIDEOS RELACIONATS AMB EL "TÒPIC" DE LA SETMANA.
 - "What do you like to do in the summer?"
<https://youtu.be/mVhh0oATqBI>
 - "I love summer time" <https://youtu.be/Xg5i9rxxxwJM>
- SUMMER GRAPHING: CREA UN GRÀFIC AMB ELS DIBUIXOS DE L'ESTIU (WATERMELON, LEMONADE, CAMERA AND ICE CREAM). Has de pintar tants quadradets al gràfic de baix com imatges hi ha al requadre de dalt. Ajuda't encerclant les imatges o pintant-les.







NAME: _____

Summer Graphing

Directions: Create a graph using the pictures below.


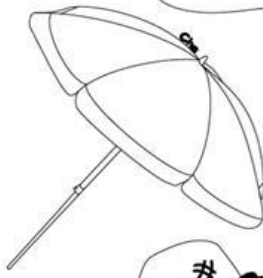
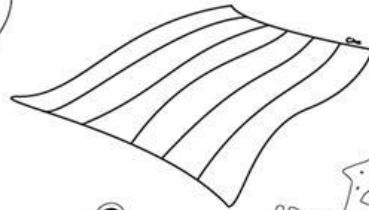
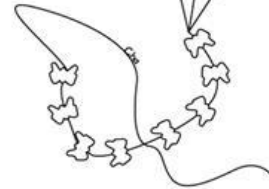

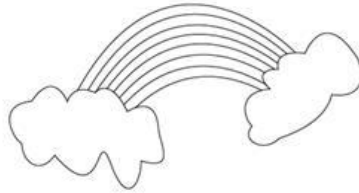

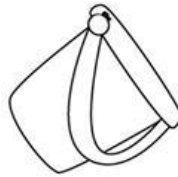


- ESCOLTAR UNA CANÇÓ, ENCERCLAR ELS DIBUIXOS QUE APAREIXEN I PINTAR-LOS. "Summer time is here again"
https://youtu.be/DyMQk_7NwVw

summer

Listen and circle the beach item.
Then colour the pictures.



ISI Collective.com

- TAKE A PHOTO OR MAKE A PICTURE EATING YOUR FAVOURITE ICE CREAM. IT'S UP TO YOU. *Fes-te una foto o crea un dibuix menjant el teu gelat preferit.*

- PLAY KAHOOT: "SUMMER" VOCABULARY. (Recorden que heu de posar el nom, nivell i grup classe)

https://kahoot.it/challenge/03021383?challenge-id=34341482-bf28-4fe6-819d-3c65124ee203_1591025573097

Game PIN: 03021383

- PRINT THIS AWARD AND WRITE YOUR NAME.
CONGRATULATIONS!

Imprimeix el diploma i escriu el teu nom i data. Has treballat molt a casa durant tot aquest temps. Enhorabona!



Recomanacions EF setmana 8-12 Juny.

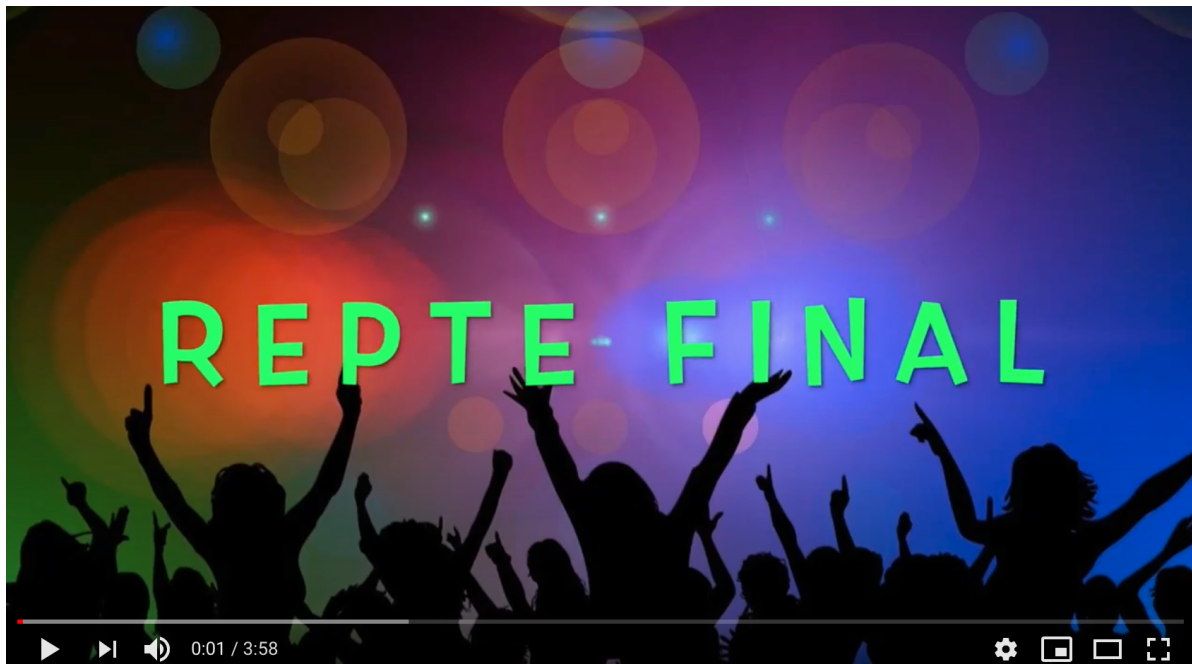
Des de l'àrea d'Educació Física volem acabar el curs fent un ball coreogràfic.

Com cada any, les últimes sessions d'EF les utilitzem per assajar tots junts,

però donades les circumstàncies i ja que no podrem fer el festival, us animem a superar el REPTE FINAL!



<https://youtu.be/dIqohcaZ20yA>



PETIT JOC DE PERCUSSIÓ

Aquesta setmana us proposo un PETIT JOC DE PERCUSSIÓ que utilitza la cançó *Cuckoo*.

Fixeu-vos bé com ho fa Noé Forés al vídeo i només cal que repetiu els ritmes per imitació.

<https://www.youtube.com/watch?v=feCr72yBTpc&feature=youtu.be>

Espero que us ho passeu molt bé.

Si us ve de gust podeu fer un vídeo i enviar -m'ho per correu.