

Orientacions de treball per a alumnes i famílies - 10

Benvolgudes famílies i alumnes,
Continuem amb la tramesa d'activitats que poden fer els xiquets i xiquetes a casa.

RECEPTES CONFINADES

Durant aquestes setmanes que hem estat a casa segur que has fet algunes coses que abans no havies fet mai o no tenies tant temps per fer-les.

Parlant amb alguns companys i companyes de l'escola han sortit algunes activitats com ara:

- ajudar més en les feines de casa
- sembrar una llavor
- fer un rellotge de sol
- preparar una recepta
- muntar un circuit per tota la casa
- fer ioga amb família
- ... i moltes coses més.

La idea per a aquesta setmana és fer un recull de receptes que heu provat de fer durant el confinament o bé us hagués agradat fer.

Us passem la recepta d'una companya de 6è, Maria Fonollosa Callarisa, per anar obrint boca. Esperem veure les vostres receptes a l'instagram de @ramon_y_cajal_ulldecona o publicar-ho amb el hastag #escolauldeocna. També ens ho podeu enviar al correu.

DORAYAKIS	
<p>INGREDIENTS:</p> <ul style="list-style-type: none">- 200 gr. de farina- 50 gr. de sucre- 2 ous- 1 cullereta de mel- 1 cullereta de royal- un pessic de sal- 75 ml. d'aigua	<p>PASSOS A SEGUIR:</p> <ul style="list-style-type: none">- Barrejar tots els ingredients- Deixar descansar 30 minuts- Anar-ho posant a la paella- Després posar la xocolata



BON PROFIT!!!!!!

Us animem a entrar al bloc de l'escola per veure què estan fent els vostres companys, companyes i mestres.

<https://agora.xtec.cat/ceipulldecona/>

Correus de l'equip docent del nivell perquè pugueu comunicar-vos amb cadascun dels mestres:

Nom	Adreça electrònica
Gabriel Benavent	gabriel@escolauldecona.cat
Encarna Sales	encarna@escolauldecona.cat
Anna Bòveda	anna@escolauldecona.cat
Miriam Mateu	mmateu8@escolauldecona.cat
Brian Puertos	brian@escolauldecona.cat
Núria Grangé	nuriateacher@escolauldecona.cat
Laura Buendia	lbuendia@escolauldecona.cat
Andrea Sol (AiL)	andrea@escolauldecona.cat
Mireia Carbó	mireia@escolauldecona.cat

Fixa't en aquesta làmina, anem a:

1. Dir el nom de tots els animals en ordre (d'esquerra a dreta).

2. Dir el nom de tots els animals menys el PORC, en lloc de porc farem un gest de silenci amb el dit.

3. Observar la làmina durant 1 minut, després la tapes i hauràs d'anotar en un paper el nom dels animals que recordes..

4. Un poc més complicat... ESTÀS PREPARAT? Ara anem a dir el nom de tots els animals, però canviant GOS per PORC i PORC per GOS.

5. Diques de quins animals podem obtenir ALIMENTS.

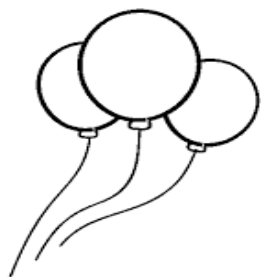


MATEMÀTIQUES

Càlcul Mental

1. Tinc 8 pastissets i me'n menjo 6, quants en queden?
2. Avui he comprat 4 pomes, 5 peres i 3 plàtans, quantes fruites he comprat?
3. Jo tinc 7 anys i la meua germana 3. Quants anys tenim entre tots dos?
4. Quantes potes tenen 2 conills?

5. A casa tinc 12 cadires, però 2 s'han trencat. Quantes me'n queden?
6. Quants dits tinc entre les dues mans i els dos peus?
7. La Marta té 8 globus i se li'n punxen 3. Quants li'n queden?
8. Quants dies tenen dues setmanes?
9. Tinc una capsa amb 12 retoladors però 4 s'han gastat, quants me'n queden?
10. Tinc estalviats 2 bitllets de 5 euros. Quants euros tinc?



Sèrie, suma'n 3 cada vegada, arriba a 90.

3 - 6 - 9.....

.....

.....

.....


Fes un dibuix utilitzant dos quadrats, dos rectangles, dos triangles i dos cercles. Posa-li un títol.

CASTELLANO

Juguemos bingo: alfabeto

Google Classroom

ANUNCIO



Práctica de Matemáticas

- Infantil
- 1.º de primaria
- 2.º de primaria
- 3.º de primaria
- 4.º de primaria
- 5.º de primaria




<https://arbolabc.com/juegos-del-abecedario/bingo-alfabeto>

Esta semana vamos a jugar al Bingo del Alfabeto. Haz clic en el enlace y a divertirte completando las palabras.

Sílabas encantadas

Google Classroom

ANUNCIO

A vertical banner for the 'Silabas Encantadas' game. It features three panels: the top panel shows two cartoon girls, the middle panel shows a green frog-like character with a speech bubble, and the bottom panel shows a girl's face. A play button icon is at the bottom right.

<https://arbolabc.com/lectores-emergentes/silabas-encantadas>

Haz clic en el enlace y podreis jugar al Juego de las Sílabas Encantadas.

VALORS

RACÓ DE LA CALMA

Regles per d'ús del racó:

- Se'ls ha de convidar a l'ús de l'espai i **han d'accedir a ell per voluntat pròpia** (no obligar-los).
- **El temps dins del racó és il·limitat**, poden quedar-s'hi el temps que necessitin.

Creació de Racó de la Calma:



«**Caixa de calma**» o «**de les emocions**», Aquí us donem unes pistes dels elements amb els quals es pot comptar:

- Una **petita catifa** i/o **coixí** perquè puguin seure, estirar-se, posar-se còmodes i/o tapar-se.
- Un **peluix** al que puguin abraçar.
- Un **globus**, un **bufador**, una **canyeta** promovent la relaxació per mitjà de la respiració.
- Objectes que **els estimulin a través el sentit de l'olfacte**, com una bosseta que contingui flors aromàtiques, un ambientador, un ninot o mocador amb la seva colònia preferida.
- **Música relaxant** o **algun instrument** que emeti un so prolongat i que ajude a tranquil·litzar-lo.
- Materials per **pintar i dibuixar**, mandales.
- **Llibres, revistes, targetes de emocions, fotos d'imatges harmonioses**.
- Una **llanterna**, una **llum càlida** o un llum de nit que projecti figures, afavorint la relaxació a través de la vista.
- **Boles de neu, rellotges de sorra o ampolles de la calma**.



- **Flascons amb boletes humides, bombolles de sabó, trossets de teles** amb diverses textures, elements naturals, pals, pedres, fulles, flors, etc.

Us aconsellem que creeu en família aquest espai i que en gaudiu també del procés.

Recomanacions EF setmana 1-5 Juny.

Des de l'àrea d'Educació Física volem continuar treballant l'expressió corporal, i us animem a superar el següent repte titulat "**Actuem i riem**".



1. Visualitza el següent vídeo de Tricycle o qualsevol dels que tenen penjats al seu canal de Youtube. <https://youtu.be/8zJtrpGJmuU>
2. A continuació, trieu o inventeu una escena per representar-la vosaltres sols o amb algú de la família. No cal que siga molt llarga (1-2 minuts).
3. Finalment podeu gravar la vostra creació artística i enviar-la al meu correu..

De segur que amb les vostres representacions podrem fer un videomuntatge molt divertit.

Vinga animeu-se,!



RITMES AMB FULL DE PAPER

Aquesta setmana us proposo un joc rítmic amb quatre fulls de paper de diferents colors: roig, groc, verd i blau. Si teniu fulls blancs els podeu pintar amb retoladors, colors, ceres, el que tingueu a casa i així els podreu diferenciar millor.

Al començar us col·loqueu els quatre fulls de paper (roig, groc, verd i blau) a sobre la taula i cliqueu [aquí](#).

Mireu com estan col·locats i ara ja podeu anar repetint els ritmes que fan les mans del vídeo, primer mireu què fan i després ho repetiu.

Si algú de casa s'anima a fer-ho amb vosaltres, fantàstic! També serà molt divertit! [Fixeu-vos com ho fan](#).

Ja sabeu que l'important no és que surti perfecte , sinó que us ho passeu molt bé.

Si us ve de gust gravar-vos o explicar-me com vos ha anat l'activitat m'ho podeu enviar al correu .

Molts besets i molt bona setmana!