

## Escola Ramón y Cajal – Ulldecona

### Orientacions de treball per a alumnes i famílies - 8

Benvolgudes famílies i alumnes,

Continuem amb la tramesa d'activitats que poden fer els xiquets i xiquetes a casa.

Aquesta setmana com a activitat de família hem pensat que podem fer un monstre. Fa unes setmanes vam treballar el conte del Monstre de colors i en ell vam poder veure que tot i ser iguals canviava el color segons el seu estat d'ànim. Ara bé, de monstres n'hi pot haver molts i molt diferents entre ells (depèn de la imaginació de cadascú).

### COM SERIA EL TEU MONSTRE PREFERIT?

El pots dibuixar, o bé fer-lo amb material que tinguis per casa.

Ens pots enviar una foto al correu o bé penjar-lo a l'instagram, tot etiquetant

#escolauldecona

Et donem algun exemple:



Us animem a entrar al bloc de l'escola per veure què estan fent els vostres companys, companyes i mestres.

<https://agora.xtec.cat/ceipulldecona/>

Correus de l'equip docent del nivell perquè pugueu comunicar-vos amb cadascun dels mestres:

Nom	Adreça electrònica
Maite Valls	maitevalls@escolauldecona.cat
Mari Carmen Marcoval	carmenm@escolauldecona.cat
Imma Gauxachs	imma@escolauldecona.cat
Rosana Vives	rvivesb@escolauldecona.cat
Vicent Monfort	vmonfort@escolauldecona.cat
Mireia Carbó	mireia@escolauldecona.cat
Brian Puertos	brian@escolauldecona.cat
Joaquim Buj	joaquimb@escolauldecona.cat
Jenny Campos	jcampos7@escolauldecona.cat

## ACTIVITAT MEET (18 – 5- 20)

Per al proper meet hauràs de preparar una graella com aquesta. Pots imprimir-la o copiar-la. L'hauràs de tindre preparada per fer el joc.

	1	2	3	4	5
a	C	R	O	N	V
b	Q	B	S	U	Y
c	E	L	P	W	D
d	H	A	X	F	I
e	T	Ó	M	J	G

## CATALÀ

Alguns de vosaltres ens feu arribar les tasques de la setmana per **correu electrònic**. Hem pensat donar-vos informació de com el podeu fer i animar-vos a que sigueu vatros els que els redacteu a partir d'ara. Així practicant, anirem perfeccionant i millorant. Us fem també un exemple que podeu utilitzar com model.

**IMPORTANT:** No oblideu llegir al menys mitja hora cada dia.

# EL CORREU ELECTRÒNIC

Permet **enviar informació** a un o diversos destinataris de qualsevol indret del món a través d'Internet. Aquesta informació pot ser formal o informal.

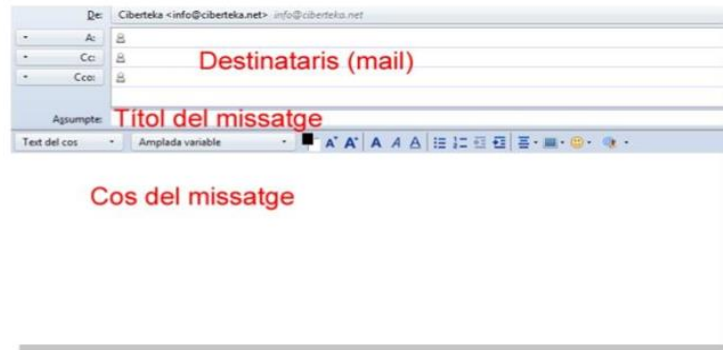


El creador del correu electrònic va ser Ray Tomlinson, el 1971.

# Estructura d'un correu

Els elements bàsics d'un correu electrònic són:

- Destinatari/s
- Assumpte
- Cos del missatge




## Consells per escriure un correu

- Saludar** al començament del correu.
- Escriure els text dividit en **paràgrafs** breus per tal de facilitar la lectura.
- Acomiadar-se**.
- Signar**: a més a més del teu nom, pots afegir el càrrec i dades de contacte (telèfon, mail, web, etc.).



## Els arxius adjunts

- A través del correu electrònic podem enviar qualsevol tipus de document que tinguem desat (documents de text, imatges, etc.) i que no pesi massa.
- Aquesta opció la trobaràs a partir “adjuntar un fitxer” representada normalment per un clip (  Adjunta ).

Treball correu electrònic

[maitevalls@escolaulldeconca.cat](mailto:maitevalls@escolaulldeconca.cat) (escolaulldeconca.cat)

Treball correu electrònic

Bon dia Mari Carmen,

Espero que estigues molt bé.

Aquesta setmana treballem el correu electrònic, i t'estic escrivint aquest correu per a què els nostres xiquets i xiquetes vegin un exemple de com s'ha de redactar.







Una abraçada

Maite

Envia

Sans Serif

**B** *I* U A

## MATEMÀTIQUES

“Juguem a cartes”. Aquesta setmana practica la numeració, problemes, .....fent aquestes activitats que et proposem. (PDF adjunt)

## ANGLÈS

Hola famílies, desitjo que estigueu bé i suposo que heu xalat amb les activitats. Aquests dies jugarem un altre **KAHOOT** English grammar and vocabulary (A1) que és una eina molt útil per aprendre i repassar conceptes de forma entretinguda, com si fos un concurs. Entreu a google i baixeu la app kahoot al vostre ordinador o tablet, després entreu amb el link per jugar-hi:

[https://kahoot.it/challenge/03385638?challenge-id=68c05b00-b61b-4021-a008-  
cfae28b3e109\\_1589275116744](https://kahoot.it/challenge/03385638?challenge-id=68c05b00-b61b-4021-a008-<br/>cfae28b3e109_1589275116744)     **Game PIN: 03385638**

L'activitat estarà oberta fins el diumenge 31 de maig a les 22 h.

També podeu visualitzar 2 vídeos de Greenman and The Magic Forest per escoltar, millorar la pronúncia, el vocabulari i les estructures lingüístiques en anglès! (Ed.: Cambridge).

**Vídeo: A Great Game:** <https://www.youtube.com/watch?v=yCzvGjVTE7I&t=35s>

**Vídeo: Rain Water:** <https://www.youtube.com/watch?v=K9M49oV3wvc&t=61s>

**IMPORTANT:** Per poder valorar les activitats, podeu explicar-me al correu què vos ha agradat més!  
Molts ànims!

## MÚSICA

Hola famílies!

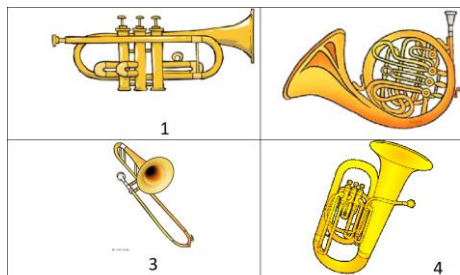

Aquesta setmana us deixo uns encreuats on heu de posar els noms dels instruments. Espero que gaudiu molt.

Ho podeu fer directament a través d'aquest enllaç o al full.

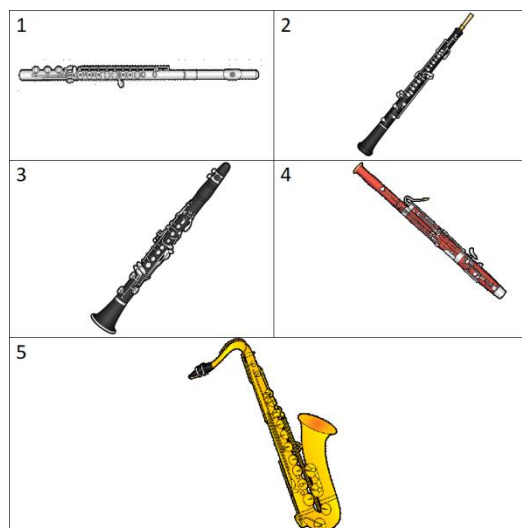

<https://recursoseducacionmusical.blogspot.com/2020/05/mots-encreuats-instruments.html>



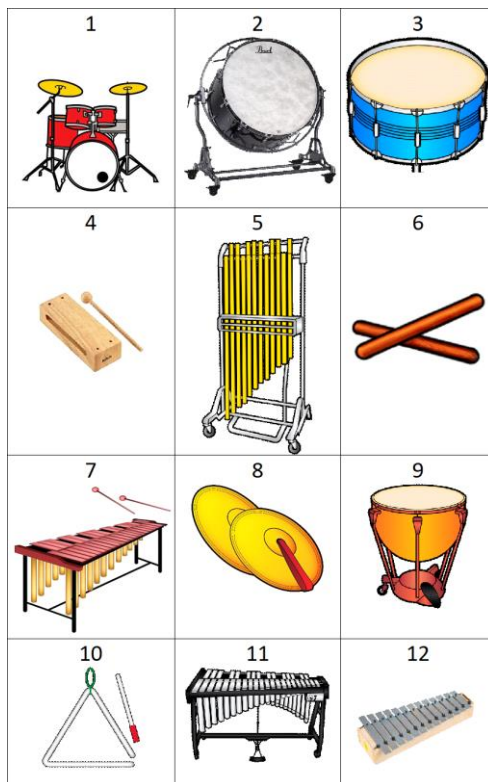

## INSTRUMENTS DE VENT METALL



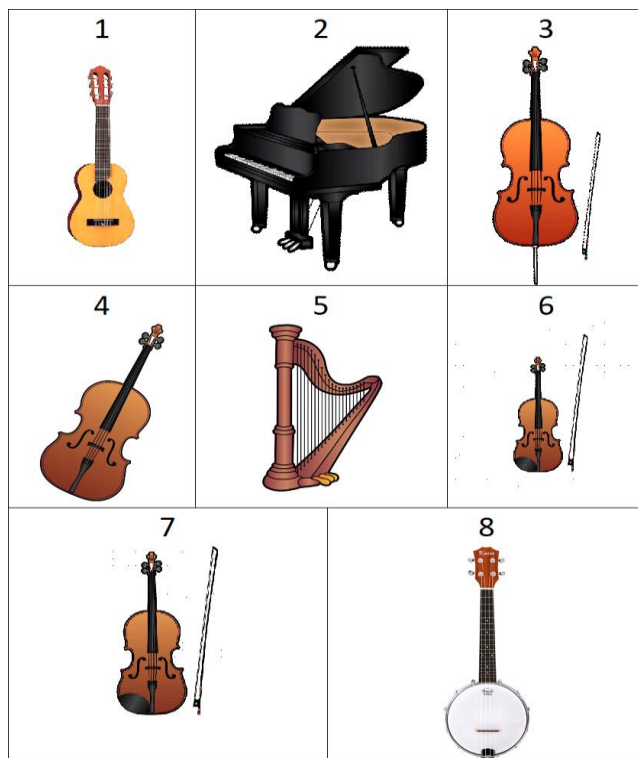

## INSTRUMENTS DE VENT FUSTA



# INSTRUMENTS DE PERCUSSIÓ



# INSTRUMENTS DE CORDA





## RELIGIÓ/VALORS

### QUIN FÀSTIC DE GERMÀ

Hola. Per aquesta setmana us proposem confeccionar un petit text a partir de la visualització del conte que podeu trobar al bloc de l'escola. El conte es titula "QUIN FÀSTIC DE GERMÀ". En acabar de veure-ho heu de fer un petit text on expliqueu les coses bones dels vostres germans o germanes.

Si no teniu germans i germanes... no passa res. Podeu explicar lo que té de bó un cosí, una cosina...o una persona que sigue molt especial per a vosaltres.

## EDUC. FÍSICA

### Recomanacions EF setmana 18-22 Maig.

Des de l'àrea d'Educació Física,  
us animem a superar el següent repte de coordinació i lateralitat proposat per Miquel i Laia:



<https://www.youtube.com/watch?v=Xyv4vESuxS8>

**PAS 1: PINTA MANS I PEUS PAS 2: MONTA EL TEU CIRCUIT PAS 3: DIVERTEIX-TE!**

