

Orientacions de treball per a alumnes i famílies - 8

Benvolgudes famílies i alumnes,

Continuem amb la tramesa d'activitats que poden fer els xiquets i xiquetes a casa.

Aquesta setmana com a activitat de família hem pensat que podem fer un monstre. Fa unes setmanes vam treballar el conte del Monstre de colors i en ell vam poder veure que tot i ser iguals canviava el color segons el seu estat d'ànim. Ara bé, de monstres n'hi pot haver molts i molt diferents entre ells (depèn de la imaginació de cadascú).

COM SERIA EL TEU MONSTRE PREFERIT?

El pots dibuixar, o bé fer-lo amb material que tinguis per casa.

Ens pots enviar una foto al correu o bé penjar-lo a l'instagram, tot etiquetant

#escolauldecona

Et donem algun exemple:



Correus de l'equip docent del nivell perquè pugueu comunicar-vos amb cadascun dels mestres:


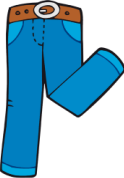

Nom	Adreça electrònica
SÍLVIA FRANCH	silvia@escolauldecona.cat
TINA CASTELL	tina@escolauldecona.cat
LAURA BUENDIA	lbuendia@escolauldecona.cat
CARLOS GÓMEZ DÍAZ	carlos@escolauldecona.cat
PIETAT GUARCH	pguarch@escolauldecona.cat
MIRIAM MATEU	mmateu8@escolauldecona.cat
BRIAN PUERTOS	brian@escolauldecona.cat
LAURA BUENDIA	lbuendia@escolauldecona.cat
ROBERT ANDRÉS	robert@escolauldecona.cat
MIREIA CARBÓ	mireia@escolauldecona.cat
ANDREA SOL	andrea@escolauldecona.cat
EVA BARRERA	eva@escolauldecona.cat

Us animem a entrar al bloc de l'escola per veure què estan fent els vostres companys, companyes i mestres.

<https://agora.xtec.cat/ceipuldecona/>

LA BOTIGA

Escriu un problema a partir del joc de la botiga de la setmana anterior. Aquí tens un exemple, pots seguir el model:

Enunciat	
<p>Joan compra un jersei per 25 €, uns pantalons per 36€ i uns calcetins per 3 €. Quants diners es gasta en total?</p>	
Dades	Operació
<p>-  jersei 25€</p> <p>-  pantalons 36€</p> <p>-  calcetins 3€</p>	$\begin{array}{r} 25 \\ 36 \\ + \quad 3 \\ \hline 64 \end{array}$
Resposta	
En total Joan es gasta 64 € en total.	

INVENTA'T EL TEU PROBLEMA

Enunciat	
Dades	Operació
Resposta	

6 MANERES DE MIRAR UN OBJECTE

OBJECTIU: Descobrir com és un objecte vist des de diferents punts de vista.

QUÈ HE DE FER: Et demanem que escullis un objecte de la teva botiga o un joguet i que el dibuixis des de 6 punts de vista diferents.

Totes les coses que tenen volum poder ser mirades des de cadascun dels seus costats i també des de dalt i des de baix. Te n'adonaràs que el que veus d'un objecte és diferent depenent d'on te'l miris.

QUÈ NECESSITO :

- ★Plastilina
- ★Objecte o joguina petita
- ★Tapa de plàstic transparent
- ★Retolador permanent

COM HO PUC FER:

★ Col·loca la joguina escollida sobre la tapa de plàstic transparent i fixa-la amb plastilina. És important que la joguina no es mogui.

★ Marca amb retolador permanent els punts des d'on observaràs la joguina.

★ Has de dibuixar la joguina des de cada costat i també des de dalt i des de sota.

6 MANERES DE MIRAR UN OBJECTE

DALT	DAVANT	DRETA
SOTA	DARRERA	ESQUERRA

QUÈ OBTINDRÉ:

Tindràs un mapa de la teva joguina. Te n'adonaràs que el que veus de cada joguina és diferent depenent d'on te la miris.

Comprovo si

- ★ He fet 6 dibuixos dels 6 punts de vista diferents.
- ★ Els 6 dibuixos són diferents.

SEGUIM AMB EL PROJECTE?

LES ABELLES


Recordes el vídeo que vas veure la setmana passada? Era aquell on una abella es presenta i ens explica una mica com és, a veure si trobes la informació que necessites per respondre el quadre de baix.

Entra a aquest enllaç al Youtube

https://youtu.be/twsa_k1abaU

o escriure al Youtube: L'abella a Trotacamins

QUINS TIPUS D'ABELLA CONVIUENA UN RUSC?



Explica el que creguis més important de cada una d'elles.

OBRERA	REINA	ABELLOT

QUIN FÀSTIC DE GERMÀ

<https://agora.xtec.cat/ceipulldecona/>

Hola, per aquesta setmana us proposem visualitzar un vídeo d'un conte que us explica la senyoreta Eva i el podeu trobar al blog d'escola. El conte es titula "QUIN FÀSTIC DE GERMÀ".

CASTELLANO

CICLE INICIAL

El reto consiste en escuchar la canción de "Susanita tiene un ratón" varias veces hasta que te la aprendas y luego cantarla en Karaoke. Si te animas te puedes grabar cantando la canción y enviar el vídeo al siguiente correo eva@escolauldecona.cat.

Si quieres puedes grabarte cantando con tus padres o tus hermanos.

Primero escucha y mira esta canción animada con dibujos

- Canción con dibujos

https://www.youtube.com/watch?v=f_0JX59QCwM&ab_channel=toycantando

Después canta y grábate cantando en Karaoke

- Canción en karaoke

https://www.youtube.com/watch?v=lfB4mWyTv70&ab_channel=karaokefan

y ahora tienes que encontrar 10 palabras de la canción en esta sopa de letras.

SUSANITA TIENE UN RATON

T	A	L	M	O	H	A	D	A	A	L
J	A	A	H	H	L	P	M	E	B	K
C	P	U	V	R	A	T	O	N	U	Z
L	S	M	A	J	E	D	R	E	Z	T
H	T	T	U	R	R	O	N	S	Z	N
A	C	C	H	I	Q	U	I	T	I	N
U	C	H	O	C	O	L	A	T	E	T
A	R	A	D	I	A	D	O	R	P	E
B	U	P	I	E	S	B	Z	O	V	Y
C	A	M	P	E	O	N	S	S	X	D
E	Q	S	U	S	A	N	I	T	A	H

AJEDREZ	ALMOHADA
CAMPEON	CHIQUITIN
CHOCOLATE	PIES
RADIADOR	RATON
SUSANITA	TURRON

MÚSICA

CICLE INICIAL

KOKOLEOKO AMB PERCUSSIÓ !!!

Aquesta setmana us proposo acompanyar la cançó **KOKOLEOKO** amb percussió corporal.

La recordeu? Fa uns dies la vam aprendre i ara li afegirem uns ritmes amb el cos.

1.-**Canteu -la** amb alegria per fer-ne un repàs. Si no la coneixes ara és el moment:

https://www.youtube.com/watch?v=oEO8dG_v3X8&feature=youtu.be

2.-Ara ja pots provar de fer l'**acompanyament** amb les mans:

<https://www.youtube.com/watch?v=rGq8JCX8kpk&feature=youtu.be>

3.- Quan vulguis o quan puguis pots **cantar i acompanyar** la cançó **a la vegada**.

Espero que us ho passeu bé!!!!

Ja saps que si vols pots fer un vídeo i enviar-m'ho per correu.

Recomanacions EF setmana 18-22 Maig.

CICLE INICIAL

Des de l'àrea d'Educació Física,
us animem a superar el següent repte de coordinació i lateralitat proposat per Miquel i Laia:



<https://www.youtube.com/watch?v=Xyv4vESuxS8>

-PAS 1: PINTA MANS I PEUS **-PAS 2:** MONTA EL TEU CIRCUIT **-PAS 3:** DIVERTEIX-TE!

