

Benvolgudes famílies i alumnes,
Continuem amb la tramesa d'activitats que poden fer els xiquets i xiquetes a casa.

PASSEGEM PER LA NATURA

Aquesta setmana et proposem fer un **treball de camp** per tal d'observar la natura.

Quan surtis a passejar fixa't bé amb el teu voltant. Mira les plantes que et vas trobant, pots fer un dibuix, fer una foto, o bé escriure una petita descripció, ... Amb tot el que observaràs si fas un recull obtindràs una llibreta de camp.

Pots fer-ho arribar al tutor o tutora i si ets bon fotògraf/a ens pots fer arribar les fotografies pel correu i també publicar-les a l'instagram amb el hastag #escolauldecona o anomenant @ramon_y_cajal_ulldecona.



Correus de l'equip docent del nivell perquè pugueu comunicar-vos amb cadascun dels mestres:

Nom	Adreça electrònica
Gabriel Benavent	gabriel@escolauldecona.cat
Encarna Sales	encarna@escolauldecona.cat
Anna Bòveda	anna@escolauldecona.cat
Miriam Mateu	mmateu8@escolauldecona.cat
Brian Puertos	brian@escolauldecona.cat
Núria Grangé	nuriateacher@escolauldecona.cat
Laura Buendia	lbuendia@escolauldecona.cat
Andrea Sol (AiL)	andrea@escolauldecona.cat
Mireia Carbó	mireia@escolauldecona.cat

Aquesta setmana ens centrarem en una activitat d'atenció i memòria auditiva, on podrem treballar amb paraules semblants fonèticament i el seu ordre dins la seqüència.

Estiguis molt atent i endavant!

Clica el següent enllaç:

<http://xtec.cat/~mfortun4/jclics/mfataudi/index.html>

La següent activitat consisteix en anar contant les paraules que hi ha en aquestes frases, AMB RITME! Si t'animes pots escriure algunes de les frases.

Clica el següent enllaç:

https://www.youtube.com/watch?time_continue=160&v=sVjaJld8xaY&feature=emb_logo





A continuació llegeix aquestes frases i pinta:

La flor més llarga és de color vermell.

La flor més llarga és vermella.

La flor més curta és de color groc. La flor més curta és groga.



MATEMÀTIQUES

Aquesta setmana et proposem una sèrie de jocs.

És recomanable que ho facis amb l'acompanyament de l'adult per ajudar-te a saber què has de fer, animar-te quan ho facis bé i vigilar que no cliquis sense pensar)

- SUDOKUS

<https://clic.xtec.cat/projects/sudoku2/jclic.js/index.html>

<https://clic.xtec.cat/projects/sudocat/jclic.js/index.html>

- JUGUEM A COMPTAR (DE 0 A 99)

<https://clic.xtec.cat/projects/calcul2/jclic.js/index.html>

- ORDENAR NOMBRES

- <https://clic.xtec.cat/projects/ordenar/jclic.js/index.html>

- SÈRIES LÒGIQUES

- <https://clic.xtec.cat/projects/matlogic/jclic.js/index.html> (1.FIGURES)

- ORDENACIONS I SÈRIES

- <https://clic.xtec.cat/projects/series2/jclic.js/index.html>

- SÈRIES NUMÈRIQUES SENZILLES

- <https://clic.xtec.cat/projects/serisenz/jclic.js/index.html>

- <https://clic.xtec.cat/projects/series/jclic.js/index.html>

Pots jugar a la que t'agradi més, triant sempre el nivell que saps fer. Pots anar canviant de joc. I pots fer-ne altres si vols. Per això has d'entrar al següent enllaç:

<https://clic.xtec.cat/repo/index.html?>

[lang=es&language=ca&subject=mat&level=PRI](https://clic.xtec.cat/repo/index.html?lang=es&language=ca&subject=mat&level=PRI)

CASTELLANO

Nombre:

Fecha:

BOB ESPONJA



Bob Esponja vive en una piña debajo del mar. Es una esponja, muy alegre, siempre está feliz y sonriendo.

Contesta si es verdadero (V) o falso (F)

- a) Bob esponja vive en el cielo.
- b) Bob esponja siempre está triste.
- c) Bob esponja vive en una piña.
- d) Bob esponja es muy alegre.

PERCUSSIÓ CORPORAL I SABATA

Aquesta setmana us proposo acompanyar una música amb percussió corporal i UNA SABATA.

Sí sí, mireu atentament el vídeo i tingueu prop UNA SABATA, la necessitareu:

https://www.youtube.com/watch?v=c5rfBrvMLBk&fbclid=IwAR0IT9Y6xkw--JahgZz26JFqq-JszsiA_3_zbJSBK0paPHiS1TaO-c6xbFc

Al principi explica què farem, primer poc a poc i després més ràpid.

Podeu fer-ho sols o amb la companyia d'un familiar, podeu triar.

Quan ja tingueu el ritme, ja podeu acompanyar la música.

Espero que us agrade.

Si vols pots fer un vídeo i enviar-m'ho per correu.

PLANNING 25th MAY - 29th MAY “MY HOUSE” _

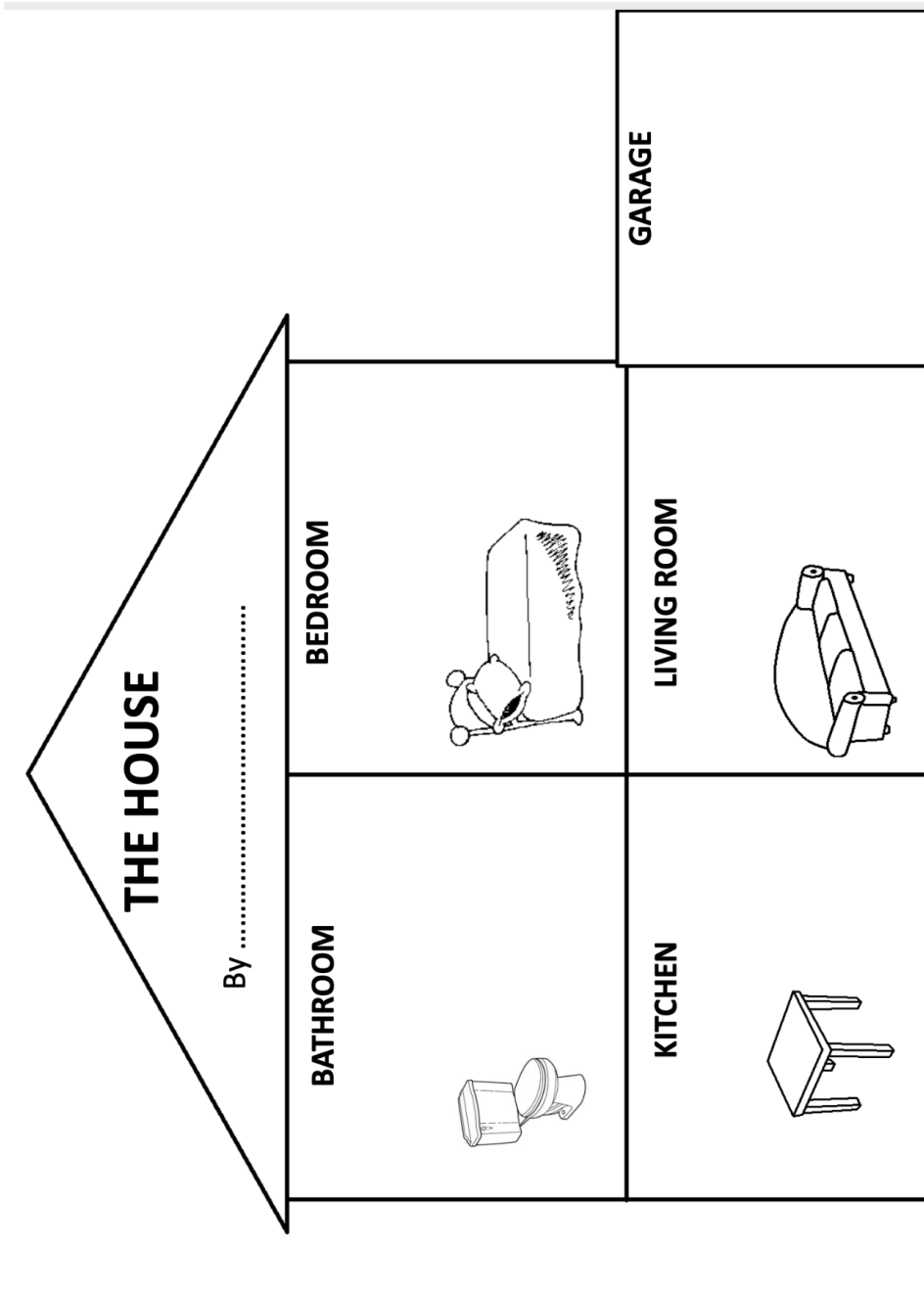
- ESCOLTAR I MIRAR UNS VIDEOS RELACIONATS AMB EL “TÒPIC” DE LA SETMANA.
 - My house: <https://youtu.be/mTSUSkSgvE4>
 - My house (flashcards): <https://youtu.be/1lqZmMu5wkk>
 - My house (song): <https://youtu.be/CNJF0Rs1mHE>
 - My house (song): <https://youtu.be/FsN2REgwSmo>
- PLAY KAHOOT: “MY HOUSE” VOCABULARY. (Recordeu que heu de posar el nom, nivell i grup classe)

https://kahoot.it/challenge/04555812?challenge-id=34341482-bf28-4fe6-819d-3c65124ee203_1589796577373. Game PIN: 04555812.

- COLOUR THE HOUSE ACCORDING TO THE SENTENCES.
 - ROOF IS RED.
 - DOOR IS BROWN.
 - GRASS IS GREEN.
 - WINDOWS ARE BLUE.
 - CHIMNEY IS BLACK.
 - FLOWERS ARE YELLOW AND ORANGE.



- **DRAW AT LEAST ONE MORE ITEM IN THE HOUSE.** (Dibuixa almenys 1 objecte més a cada part de la casa).



• OUR HOUSE.

Our House

My name is
I'm in class

01. Find the rooms in the grid.

02. Number the pictures.

01

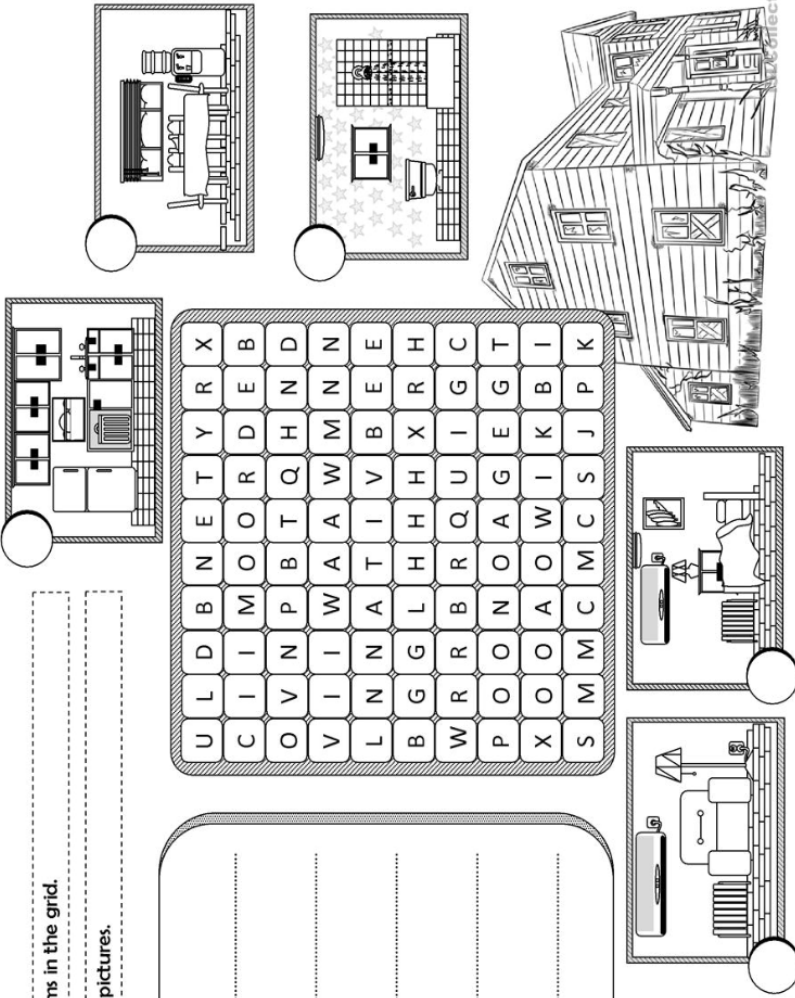
02

03

04

05

U	L	D	B	N	E	T	Y	R	X
C	I	M	O	R	D	E	B		
O	V	N	P	B	T	Q	H	N	D
V	I	W	A	A	W	M	N	N	E
L	N	A	T	I	V	B	E	H	
B	G	G	L	H	H	X	R	H	
W	R	R	B	R	Q	U	I	G	C
P	O	N	O	A	G	E	G	T	
X	O	O	A	O	W	I	K	B	I
S	M	M	C	M	C	S	J	P	K



VALORS/ RELIGIÓ



Ja ho saps: les mesures de seguretat per evitar que el coronavirus s'escampi ens obliguen a quedar-nos a dos metres d'altres persones quan sortim de casa. Per moltes ganes que tinguis de fer una abraçada a un amic o una amiga, si te'ls trobes passejant pel carrer, no t'hi has d'acostar! A Islàndia han trobat una solució: si no pots abraçar un amic o una amiga, abraça un arbre!

Aquest video de l'INFOK t'ho explica!

<https://www.ccma.cat/tv3/super3/infok/abracen-arbres-a-islandia/video/6040653/>

Preguntes:

- Creus que és bona idea, anar al bosc a abraçar els arbres? Per què?
- Com et sents tu, quan et fan una abraçada els pares, els avis, els germans o els amics?
- I quan abrades la teva mascota o un peluix que t'agrada molt, com et sents?

Recomanacions EF setmana 25 - 29 Maig

Des de l'àrea d'Educació Física,
us animem a superar el següent repte d'expressió corporal titulat "Anem a riure".

- En aquest repte ens hem de deixar la vergonya fora i riure'ns de nosaltres mateixa.
- Treballarem la nostra expressió corporal i descobrirem que sols amb la cara o el cos podem transmetre molta informació.
- Vinga animeu-se!

1. JOC EMOTI. Trieu alguna de les emoticones que podeu veure a la següent imatge, practiqueu-la amb un mirall, feu-vos una foto intentant imitar-la i quan ho tingueu m'ho envieu al mail.

Jo intentaré esbrinar quin sentiment voleu transmetre.

-

Emocions i sentiments



2. EXPERIÈNCIES PERSONALS. Aprofitant que ara podem sortir una estona al carrer ens agradaria veure que feu i que ens envieu una foto o video practicant qualsevol activitat, com per exemple: passejar pel camp, anar en bici, patins o patinet, córrer, etc... tot val.