


# Punt de llibre de drac




**PASSOS  
A SEGUIR:**

**Necessitaràs:**


Un full verd o blanc, colors



Primer, convertim el full rectangular en un quadrat



Després, comencem a fer la base del drac tal i com es veu a les imatges.



Continuem doblegant... Ves amb compte i fes-ho poc a poc. Quan ho tinguis el pots pintar de verd, li pots fer escates, dents, ulls, foc...



El resultat final pot ser alguna cosa semblant a això. Ara ja el pots utilitzar al teu llibre de lectura!