

GUÍA PARA CUMPLIMENTAR LA SOLICITUD DE COMEDOR ESCOLAR BAIX LLOBREGAT 2021-2022

Plazo del 3 al 22 de mayo de 2021

ANTES DE ENTRAR A HACER LA SOLICITUD, será necesario disponer de un **correo electrónico** y de un **número de móvil**.

Recuerda que **SERÁ NECESARIO** introducir los datos personales de los miembros de toda la unidad familiar, y adjuntar la documentación en foto o escanear de: los NIF / NIES por la parte delantera y trasera, libro de familia en caso de menores que no lo tengan, el volante de convivencia y el convenio de separación si es su caso. Podrá adjuntar esta documentación de manera agrupada:



Puedes entrar en la web del Consell Comarcal del Baix Llobregat:

www.elbaixllobregat.cat

Y acceder al destacado **solicitudes de ayudas de comedor escolar 2021-2022**

Para empezar, **os tendréis que registrar** introduciendo un correo electrónico.

Regístrate. Introduciendo el correo electrónico y una contraseña accederás directamente al formulario de solicitud.

PASO 1 El Paso 1 consistirá en introducir los datos del alumno/a o alumnos **por los cuales se solicita la ayuda de comedor escolar**. Habrá que cumplimentar los datos y especialmente el número IDALU (este número es imprescindible, si no lo recuerdan, lo pueden pedir a su centro escolar.)

PASO 2 Será necesario introducir los datos **del resto de la unidad familiar que convive en el mismo domicilio**: padre, madre, progenitores/as tutores/as, nueva pareja en caso de separación, abuelos/as y otros hijos diferentes de los que han solicitado la ayuda. No es necesario volver a introducir los hijos/as que han solicitado la ayuda en el apartado anterior (PASO 1).

PASO 3 En este apartado será necesario **introducir los datos de contacto**, e indicar quien es el/la solicitante que realiza la ayuda, padre, madre, tutor/a..., **haciendo clic** en la redondita del lado. Es imprescindible **indicar, si es su caso, los datos económicos que se solicitan**: importe mensual de pensión de alimentos, de ayuda de vivienda, renta garantizada de ciudadanía, y/o trabajadoras del hogar.

Adjuntar la documentación indicada

No olvides **subir** la documentación **en fotos o escaneada, intentando agrupar la máxima información en la misma imagen**:

- NIF/ NIE de los miembros de la unidad familiar (libro de familia si los menores no tienen)
- Volante de convivencia colectivo
- En caso de separación, convenio regulador.
- En caso de acogida, resolución de la DGAIA



ENVÍA LA SOLICITUD Y AUTOMÁTICAMENTE QUEDARÁ REGISTRADA, PERO EL TRÁMITE NO ESTÁ FINALIZADO TODAVÍA

GUÍA PARA CUMPLIMENTAR LA SOLICITUD DE COMEDOR ESCOLAR BAIX LLOBREGAT 2021-2022

Plazo del 3 al 22 de mayo de 2021

PASO 4

DESDE EL CORREO ELECTRÓNICO

Una vez cumplimentado el formulario, deberás ir al correo indicado en el que recibirás un documento para firmar.

Abre el correo y haz clic en la pantalla donde indica, **acceder al documento**

En el número de móvil indicado con anterioridad, recibirás un **mensaje de texto** con un código (puede tardar un minuto).

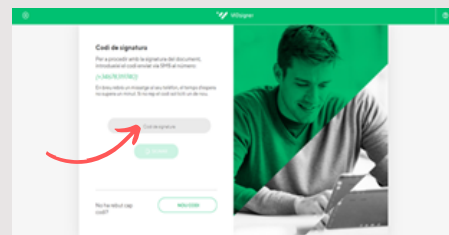
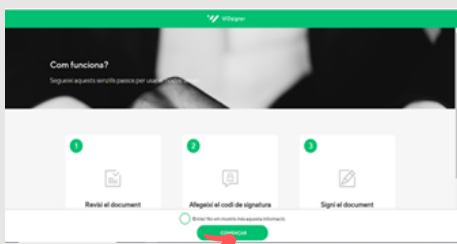
Introduce **este código en el correo** y aparecerá una pantalla para firmar:

- Si lo haces desde un ordenador, puedes firmar con el ratón.
- Si lo haces desde el móvil, puedes firmar con un puntero o con el dedo. (Si no aparece el espacio para firmar sube o baja la pantalla con el dedo, puede ser que ha quedado escondida si la pantalla es pequeña)

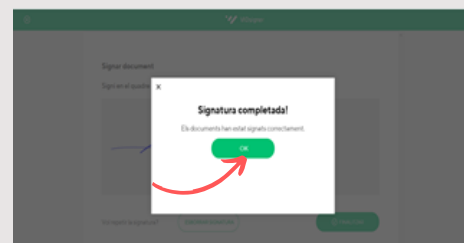
Una vez esté firmado y finalizado, recibirás una copia de la solicitud firmada en tu correo electrónico.

EJEMPLO

Recibirás un correo electrónico en la dirección indicada en la solicitud: vid-signer lo puedes abrir y seguir las indicaciones.



Indiqueu el codi que acabeu de rebre al mòbil



**PROCESO FINALIZADO
RECIBIRÁS AUTOMÁTICAMENTE UNA
COPIA DE LA SOLICITUD FIRMADA.**

