

Fes una Targeta



1. Plega-la per la meitat

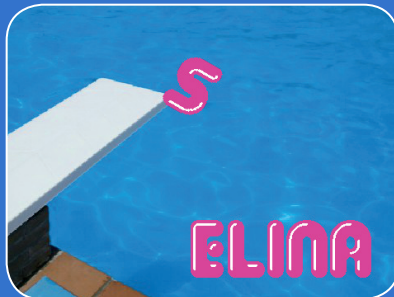



2. Enganxa-ho per l'interior



3. Retalla per la línia

Targetes Anima el teu Nom



Anima les lletres del teu nom,
inicials o paraula preferida.

Targetes Anima el teu Nom

Prova aquestes targetes en qualsevol ordre:

- Clic de Colors
- Girs
- Fes un So
- Lletra Balladora
- Canvia de Mida
- Prem una Tecla
- Llisca pels Voltants

Fes una Targeta



1. Plega-la per la meitat





2. Enganxa-ho per l'interior



3. Retalla per la línia

Clic de Colors

Fes que una lletra canviï de color quan la cliques.



Anima el teu Nom

1

Scratch

Clic de Colors

scratch.mit.edu


PREPARA-HO



Tria una lletra de la Biblioteca de Personatges.



Escull un fons.



Boardwalk

Menjar

Moda

Lletres

Per a veure només els personatges que són lletres, clica la categoria Lletres de la part superior de la Biblioteca de Personatges.

AFEGEIX AQUEST CODI

quan es cliqui aquest personatge

augmenta l'efecte color en 25

Prova diferents nombres.

PROVA-HO

Clica la teva lletra.



Fes una Targeta



1. Plega-la per la meitat



2. Enganxa-ho per l'interior



3. Retalla per la línia

Girs

Fes que una lletra giri quan la cliques.

Anima el teu Nom

2

Scratch

Girs

scratch.mit.edu

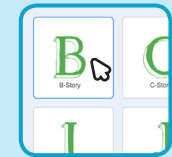
PREPARA-HO



Vés a la Biblioteca de Personatges.

da Lletres

Clica la categoria Lletres



Tria una lletra.

AFEGEIX AQUEST CODI

quan es cliqui aquest personatge

repeteix 10

gira 18 graus

Prova diferents nombres.

PROVA-HO

Clica la teva lletra.



CONSELL

Clica aquest bloc per a resetejar la posició del personatge.

apunta en direcció 90

Fes una Targeta



1. Plega-la per la meitat




2. Enganxa-ho per l'interior



3. Retalla per la línia

Toca un So

Clica una lletra per a que soni un so.



Anima el teu Nom

3



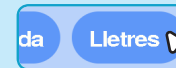
Toca un so

scratch.mit.edu

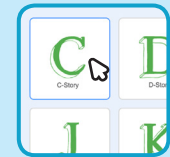
PREPARA-HO



Vés a la Biblioteca de Personatges.




Clica la categoria Lletres.



Tria una lletra.



Escull un fons.



Boardwalk



Clica la pestanya Sons.

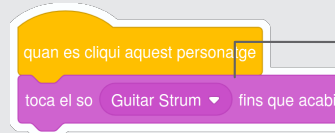


Tria un So.

AFEGEIX AQUEST CODI



Clica la pestanya Codi.



Tria un so del menú.

PROVA-HO

Clica la teva lletra.



Fes una Targeta



1. Plega-la per la meitat



2. Enganxa-ho per l'interior




3. Retalla per la línia

Lletra Balladora

Lletra Balladora

scratch.mit.edu

Fes que una lletra segueixi el ritme.



PREPARA-HO



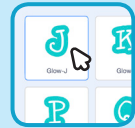
Escull un fons.



Stage



Tria una lletra de la Biblioteca de Personatges.



Clica el botó Extensions (al marge inferior esquerre).



Aleshores clica Música per a afegir els blocs de música.

AFEGEIX AQUEST CODI

quan es cliqui aquest personatge

mou-te 10 passos

toca el tambor (1) Tambor militar petit durant 0.25 pulsacions

mou-te -10 passos

toca el tambor (4) Platets durant 0.25 pulsacions

Escriu un signe "menys" per a moure't enrere.

Esull un tambor diferent del menú.

Anima el teu Nom

4



PROVA-HO

Clica la teva lletra.



Fes una Targeta



1. Plega-la per la meitat



2. Enganxa-ho per l'interior



3. Retalla per la línia

Canvia de Mida

Fes que una lletra augmenti de mida i després s'encongeixi.



Anima el teu Nom

5



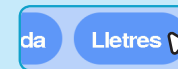
Canvia de Mida

scratch.mit.edu

PREPARA-HO



Vés a la Biblioteca de Personatges.



Clica la categoria Lletres



Tria una lletra.

AFEGEIX AQUEST CODI



Escriu un signe "menys" per a fer-lo més petit.

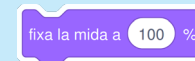
PROVA-HO

Clica la teva lletra.



CONSELL

Clica aquest bloc per a restablir-ne la mida.



Fes una Targeta



1. Plega-la per la meitat






2. Enganxa-ho per l'interior



3. Retalla per la línia

Prem una Tecla

Prem una tecla per a fer canviar la teva lletra.



Anima el teu Nom

6



Prem una Tecla

scratch.mit.edu

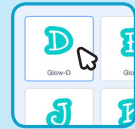
PREPARA-HO



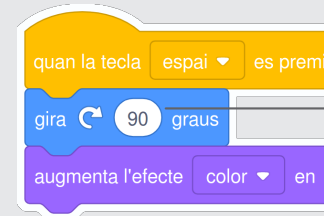
Escull un Fons.



Tria una lletra de la Biblioteca de Personatges.



AFEGEIX AQUEST CODI



Prova diferents nombres.

PROVA-HO



Prem la tecla espai.

CONSELL



Pots escollir una tecla diferent del menú. Després, prem aquella tecla!

Fes una Targeta



1. Plega-la per la meitat



2. Enganxa-ho per l'interior



3. Retalla per la línia

Lisca pels Voltants

Fes que una lletra llisqui
suauament d'un lloc a un altre.



Anima el teu Nom

7

SCRATCH

Lisca pels Voltants

scratch.mit.edu

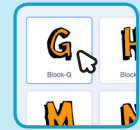
PREPARA-HO



Escull un fons.



Tria una lletra de la
Biblioteca de Personatges.



AFEGEIX AQUEST CODI

quan es cliqui aquest personatge

```
llisca en 1 segons fins a x: 10 y: 100  
llisca en 1 segons fins a x: 40 y: -130  
llisca en 1 segons fins a x: 10 y: 100
```

Prova diferents nombres.

PROVA-HO

Clica la teva lletra per a començar.



CONSELL

Quan mous un personatge, la seva posició **x** i **y** canvien.

x és la posició d'esquerra a dreta.

y és la posició de dalt abaix.

