

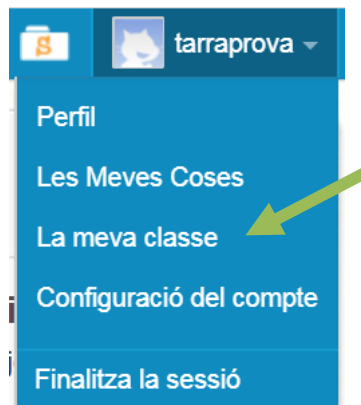


# TUTORIAL PER A ENTREGAR ELS MINI-REPTES

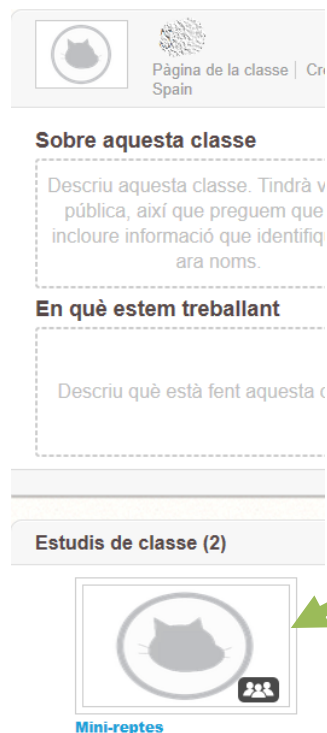
1. Poseu el vostre nom seguit del repte com a títol del projecte per desar-lo i cliqueu el botó taronja "Comparteix"



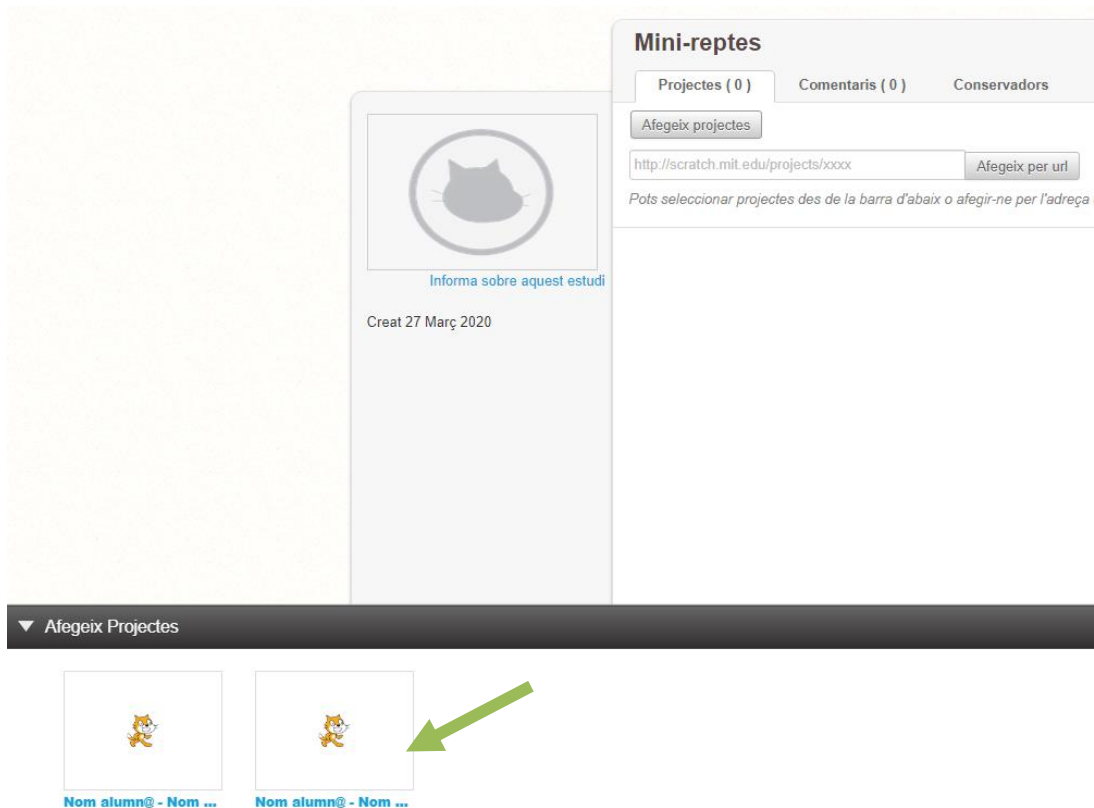
2. Cliqueu al vostre nom d'usuari i aneu a "La meva classe"



3. Si us fixeu, a la part inferior de la pantalla posa "Estudis de classe", cliqueu a "Mini reptes" per accedir



4. Un cop dins cliqueu a "Afegeix projecte". Com veieu, a la part inferior de la pantalla trobareu els vostres projectes desats. Cliqueu el projecte que voleu entregar.



5. Si ho heu fet bé, el vostre projecte s' haurà afegit a l' estudi i ja estarà entregat

