

El **pluviòmetre** és l'aparell que mesura la quantitat d'aigua de pluja caiguda.

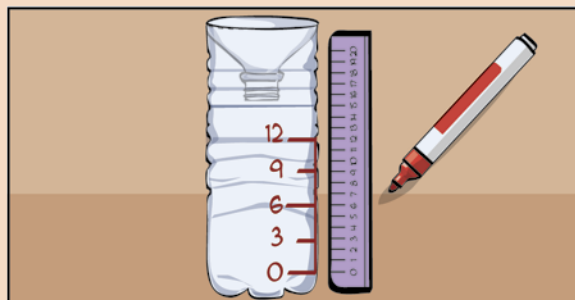
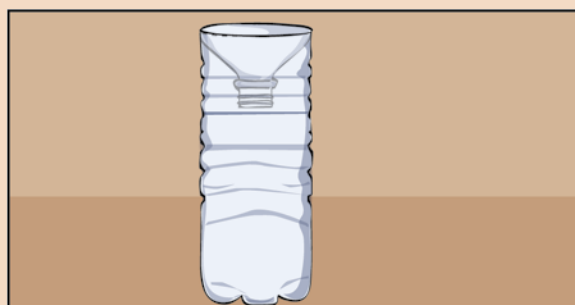
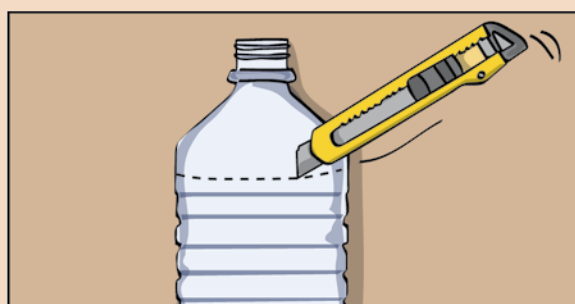
### Material

- Una ampolla de plàstic buida, d'un litre i mig de capacitat
- Un retolador permanent vermell
- Un regle de 20 cm



### Instruccions

- Amb l'ajuda d'una persona adulta, talleu el coll de l'ampolla i col·loqueu-lo al revés perquè faci d'embut.
- Amb el regle i el retolador permanent feu una marca a l'ampolla cada tres centímetres.
- Poseu l'instrument en algun lloc del pati de l'escola on pugui recollir l'aigua de la pluja i procureu que s'aguanti bé.
- Espereu els dies de pluja per poder fer l'observació.
- Si l'aigua recollida està per sota de la marca dels 3 cm, vol dir que ha plogut poc; si arriba a la marca dels 6 o 9 cm, ha plogut força, i si supera la marca dels 12 cm, ha plogut en abundància.



Primer mes	Valor registrat en el pluviòmetre (en centímetres)	Ha plogut poc	Ha plogut força	Ha plogut en abundància
1a setmana				
2a setmana				
3a setmana				
4a setmana				

Segon mes	Valor registrat en el pluviòmetre (en centímetres)	Ha plogut poc	Ha plogut força	Ha plogut en abundància
1a setmana				
2a setmana				
3a setmana				
4a setmana				

Tercer mes	Valor registrat en el pluviòmetre (en centímetres)	Ha plogut poc	Ha plogut força	Ha plogut en abundància
1a setmana				
2a setmana				
3a setmana				
4a setmana				

