

# TASQUES SETMANA DEL 25 AL 29 DE MAIG

Bon dia,  
Cuideu-vos!!  
Moltes gràcies  
Tutores i mestres de Primer.

Dilluns	Dimarts	Dimecres	Dijous	Divendres
<b>CATALÀ</b>  <b>CONTE:</b> "L'ARTUR I LA CLEMENTINA" <a href="https://www.youtube.com/watch?v=n-icUxie0-w">https://www.youtube.com/watch?v=n-icUxie0-w</a>	<b>MATEMÀTIQUES</b>  FITXA MATES: GRAELLA I CONTESTEM.	<b>CASTELLÀ</b>  ENTREVISTA: HAZ CON ALGÚN FAMILIAR LA ENTREVISTA.	<b>ANGLÈS</b>  Games: a paper fortune teller and a weather wheel	<b>CATALÀ</b>  EL MEU NOM: EM DIC...
<b>MÚSICA</b>  <b>Cançó</b> "qui sóc jo" (família) <b>o bé</b> "la danza del pirata"	<b>RELIGIÓ/VALORS</b> Visualitzar el video sobre miracles de Jesús <a href="https://www.youtube.com/watch?v=vdj0jzVEF4w&amp;list=PL8vREwl0sx_6WyT5rmogqW9U6B6JvJHMF&amp;index=3&amp;t=0s">https://www.youtube.com/watch?v=vdj0jzVEF4w&amp;list=PL8vREwl0sx_6WyT5rmogqW9U6B6JvJHMF&amp;index=3&amp;t=0s</a> <b>Valors</b> DONO OPINIÓ SOBRE...	<b>PLÀSTICA</b>  DISSENY NOM	<b>MEDI</b>  QUE T'AGRADARIA SER DE GRAN? PER QUÈ? LES TASQUES DE CASA: FES-TE FOTOS REALITZANT DIFERENTS TASQUES DE LA CASA.	<b>EDUCACIÓ FÍSICA</b>  - ACROSPORT
<b>I SI VOLS ALGUNA COSA MÉS... JOC DE LES ENDEVINALLES, DIBUIXA, OBSERVA EL CEL, ESCOLTA ELS MOIXONETS I/O ELS SONS DE L'ENTORN I INTENTA SABER QUE SÓN, ESCOLTA I BALLA UNA CANÇÓ...</b>				

## CATALÀ

- VISUALITZACIÓ DEL CONTE “L’ARTUR I LA CLEMENTINA”:
- INVENTA’T UN ALTRE FINAL PER AL CONTE. ET POTS GRAVAR EXPLICANT-NOS EL FINAL QUE T’HAS INVENTAT O EL POTS ESCRIURE EN UN FULL I FER UN DIBUIX DEL TEU FINAL.
- EXPLICA'NS QUI ET VA ESCOLLIR EL TEU NOM I PER QUÈ ET VAN POSAR EL NOM TAN BONIC QUE TENS. TAMBÉ ET POTS GRAVAR EXPLICANT-NOS-HO O EN UN FULL.

## MATEMÀTIQUES

- EMPLENA LA FITXA ADJUNTA AL CORREU DE MATEMÀTIQUES I MARCA QUI FA LES DIFERENTS TASQUES A CASA TEUA. UN COP EMPLENADA SUMA I EXPLICA'NS QUI ÉS LA PERSONA QUE FA MÉS TASQUES A CASA I QUI MENYS.
- UN COP SUMADES LES TASQUES PENSA EN UNA SOLUCIÓ PER PODER REPARTIR MILLOR LES TASQUES. ESCRIU-LES EN UN FULL QUINES COSES PODEM CANVIAR PER PODER AJUDAR EN LES TASQUES DE CASA.

## VALORS

- FER LA FITXA ADJUNTA AL CORREU VALORS I DÓNA LA TEUA OPINIÓ SOBRE LES DIFERENTS COSES QUE ET PLANTEGEN.

## CASTELLÀ

- PUEDES GRABARTE COM SI TE HICIERAN UNA ENTREVISTA. ALGÚN FAMILIAR QUE TE AYUDE A HACER ESTA ACTIVIDAD. TU AYUDANTE TE HARÁ LAS PREGUNTAS (TAMBIÉN SE TENDRÁ QUE GRABAR):
  - PREGUNTA: ¿CREES QUE CLEMENTINA ERA FELIZ?
  - RESPUESTA: **TÚ RESPONDES A LA PREGUNTA QUE TE HACEN DANDO TÚ OPINIÓN.**
  - PREGUNTA: ¿POR QUÉ?
  - RESPUESTA: **TÚ RESPONDES A LA PREGUNTA QUE TE HACEN DANDO TÚ OPINIÓN.**
  - PREGUNTA: ¿TE GUSTA LA ACTITUD DE ARTUR?
  - RESPUESTA: **TÚ RESPONDES A LA PREGUNTA QUE TE HACEN DANDO TÚ OPINIÓN.**
  - PREGUNTA: ¿CAMBIARÍAS ALGUNA COSA DE ARTUR?

- RESPUESTA: **TÚ RESPONDES A LA PREGUNTA QUE TE HACEN DANDO TÚ OPINIÓ.**
- PREGUNTA: ¿Y DE CLEMENTINA?
- RESPUESTA: **TÚ RESPONDES A LA PREGUNTA QUE TE HACEN DANDO TÚ OPINIÓ.**

## MEDI

- ACTIVITAT 1: QUÈ VULL SER DE GRAN? (POTS FER-HO PER ESCRIT, GRAVAN-TE, DIBUIXANT-HO,..)
  - QUÈ T'AGRADARIA SER QUAN SIGUIS GRAN?
  - PER QUÈ?
  - CREUS QUE AQUESTA FEINA QUE VOLS FER TU DE GRAN LA POT FER IGUAL UN HOME QUE UNA DONA? PER QUÈ SÍ? O PER QUÈ NO?
  
- ACTIVITAT 2: AJUDO EN LES TASQUES DE CASA.
  - FES-TE FOTOS REALITZANT LES DIFERENTS TASQUES QUE REALITZES A CASA: CUINANT, FENT EL LLIT, RECOLLINT LES JOGUINES, AGRANANT, FREGANT, ESCURANT, ESTENENT LA ROBA,..

## EDUCACIÓ FÍSICA ACROSPORT

ES TRACTA DE FER FIGURES ACROBÀTIQUES AMB EL COS, TREBALLEM LA FORÇA, FLEXIBILITAT I EQUILIBRI. DE TOT AIXÒ EN TENIU, VERITAT ?

US DEIXO UNS EXEMPLES, [MIREU AQUÍ](#) I TAMBÉ [AQUÍ](#)

PODEU FER AQUESTES FIGURES O D'ALTRES INVENTADES, AMB ALGÚ DE LA VOSTRA FAMÍLIA.

FEU FOTOS DE TOT EL QUE ENS VULGUEU ENSENYAR I ENVIEU-LES A [edufisica2@escsorianomontagut.cat](mailto:edufisica2@escsorianomontagut.cat)

## MÚSICA

Aquesta setmana us proposo dues activitats per a que escolliu o feu les dues si us apeteix:

### **Primera activitat:**

- “Qui sóc jo” (cançó de la família) de la Dàmaris Gelabert  
<https://www.youtube.com/watch?v=EITuHjRJxc>

### **Segona activitat:**

- Ritmograma percu corporal, la “danza del pirata”. Es tracta d’anar picant amb les parts del cos seguint les imatges del vídeo  
<https://www.youtube.com/watch?v=a5c4slyaPpw>

Feu l’activitat, graveu un trosset i envieu-ho a [musica@escsorianomontagut.cat](mailto:musica@escsorianomontagut.cat) M’agradarà molt veure’t!

Un petonet ben gran!

## PLÀSTICA

HELLO EVERYONE.

PER A AQUESTA SETMANA UN PROPOSEM UNA ACTIVITAT MOLT XULA I SENZILLA. TENIU EL REPTE DE DISSENYAR EL VOSTRE NOM AMB OBJECTES QUE TENIU PER CASA O AMB TOT ALLÒ QUE US VINGUI AL CAP!

DEIXA VOLAR LA TEUA IMAGINACIÓ!

FES UNA FOTO I ENVIA-LA A [plastica@escsorianomontagut.cat](mailto:plastica@escsorianomontagut.cat)



## ANGLÈS





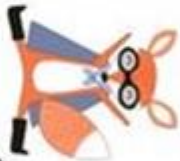



Hola, alumnes de 1r. La setmana passada va treballar molt i aquesta és la setmana dels jocs a l'àrea d'anglès. Us he preparat a "paper fortune teller" amb les instruccions per a que el pugueu montar i jugar. També us passo el vocabulari corresponent al joc.

L'altre joc és una roda del temps, per a que cada dia des de casa pugueu marcar en la fletxa el temps que fa, encara que a partir d'ara segur que sempre farà solet. Ho podeu fer com a rutina, així anem recordant este vocabulari.

Cuide-us molt! Tinc moltes ganes de veure-us!

Aquesta setmana fem jocs .

Hello, 1st graders. Last week you worked hard and this is the week of games in the English area. I have prepared for you a "paper fortune teller" with instructions so that you can assemble and play it. I also give you the vocabulary for the game. The other game is a weather wheel, so that every day from home you can mark on the arrow what's the weather like. You can do this as a routine, so let's remember this vocabulary. Take good care of yourself! I look forward to seeing you!

<p><b>BLUE</b></p>	<p><b>1</b></p> <p>I BELONG.</p> 	<p><b>2</b></p> <p>I AM AWESOME!</p> 	<p><b>PURPLE</b></p>
<p><b>8</b></p> <p>I play great with others!</p> 	<p><b>3</b></p> <p>I can try hard things.</p> 	<p><b>4</b></p> <p>I am clever!</p> 	<p><b>3</b></p>
<p><b>7</b></p> <p>I am friendly.</p> 	<p><b>6</b></p> <p>I AM BRAVE!</p> 	<p><b>5</b></p> <p>I am curious.</p> 	<p><b>4</b></p>
<p><b>RED</b></p>	<p><b>9</b></p>	<p><b>5</b></p>	<p><b>GREEN</b></p>

I BELONG –SENTIR-SE CÒMDE EN UNA SITUACIÓ, ESTAR FELIÇ I'M AWESOME- SÓC GENIAL I CAN TRY HARD THINGS – SÓC CAPAÇ DE FER

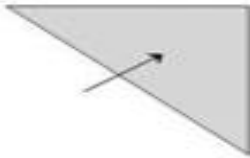
FEINES DURES I'M CLEVER- SÓC INTEL.LIGENT I AM CURIOUS- SÓC CURIÓS/A I'M BRAVE- SÓC VALENT/A I AM FRIENDLY- SÓC MOLT

SIMPÀTIC/A I PLAY GREAT WITH OTHERS- JUGO MOLT BÉ AMB ALTRES AMICS.

### Instructions



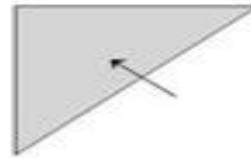
Take a square of paper.



Fold it over like this.



Unfold it.



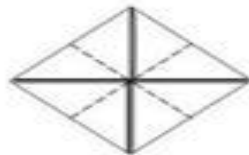
Now fold it the other way.



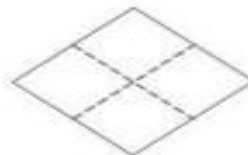
Unfold it and your paper should look like this.



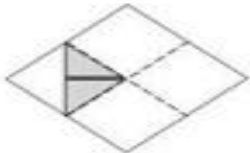
Fold all 4 corners to the center of the square so the points just touch it.



Your paper should look like this.



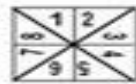
Flip your paper over so the folds you just made are turned down.



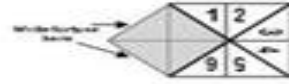
Fold the corners to the center again.



Your paper should look like this.



Write the numbers 1-8 as shown above. Two on each flap.



Add your 8 fortunes by lifting each flap and writing a fortune under each number.



Flip your paper over and add a color or a different object you can spell to each section.



Fold it sideways like Figure 1 then unfold it. Now fold it up like Figure 2.



Put your fingers under the 4 open corners.



Here is how it looks finished and open.

# Today's Weather

