


# TASQUES SETMANA DEL 19 AL 22 DE MAIG

**Recordeu que heu de llegir cada dia!**

Dilluns 18	Dimarts 19	Dimecres 20	Dijous 21	Divendres 22
<p><b>FESTIU</b></p>	<p><b>MATEMÀTIQUES (RETORN)</b> Càlcul a la llibreta ( el teniu a continuació de la graella) Si no recordeu com fer la prova de la divisió o la resta entreu a aquests enllaços: DIVISIÓ <a href="https://www.youtube.com/watch?v=r4bHc5FpWNA">https://www.youtube.com/watch?v=r4bHc5FpWNA</a>  RESTA <a href="https://www.youtube.com/watch?v=fsRE-a5lk_M">https://www.youtube.com/watch?v=fsRE-a5lk_M</a></p>	<p><b>CASTELLÀ</b> Empezamos Unidad nueva. <b>Unidad 7 ¡Vive tu radio!</b> Leeremos la lectura <b>Nomenfadatil</b> de las páginas 135,136 y 137 .  Haremos las actividades 1,2,4,7 y 8 de la página 138.</p>	<p><b>ANGLÈS</b> <b>UNit 4</b> <b>Lesson 5</b>  <b>CLASS BOOK PAGES 42 I 43</b>  <b>ACTIVITY BOOK PAGE 37</b>  <a href="#">Instruccions baix</a></p>	<p><b>CATALÀ:</b> Comprensió oral Escolta el conte “el primer dia” i respon les preguntes que tens a continuació de la graella a la teva llibreta. <a href="http://cavallfort.cat/el-primer-dia/">http://cavallfort.cat/el-primer-dia/</a></p>
<p><b>FESTIU</b></p>	<p><b>RELIGIÓ/VALORS</b> <b>RELIGIÓ</b> Fer ex 2 pàg 89 llegint pag 84. Fer activitat de baix llegint la pag 88  <b>VALORS</b> La vergonya Avui mirarem un video: <a href="https://www.youtube.com/watch?v=H4-96GqPup4">https://www.youtube.com/watch?v=H4-96GqPup4</a> Explica una situació on hagis sentit vergonya.</p>	<p><b>PLÀSTICA</b> PUNTILLISME I MOLT MÉS  <b>MÚSICA</b> Conte Herman i Rosie</p>	<p><b>INVESTIGUEM (retorn)</b>  Aquesta setmana ens convertim en investigadors! Les mestres volem que investigueu sobre els seus pobles!</p> 	<p><b>EDUCACIÓ FÍSICA</b>  <b>JOC TRADICIONAL: SALTAR A CORDA</b></p>

I si vols alguna cosa més.....

Si us agrada el escacs, us deixem uns videos on pots conèixer aquest joc de taula.

<https://www.rtve.es/infantil/serie/educlan-9-10-anos/video/logica-matematicas-tablero/5541868/>

<https://www.rtve.es/infantil/serie/educlan-9-10-anos/video/logica-matematicas-piezas/5541878/>

<https://www.rtve.es/infantil/serie/educlan-9-10-anos/video/logica-matematicas-valor-piezas/5541881/>

<https://www.rtve.es/infantil/serie/educlan-9-10-anos/video/logica-matematicas-fases-partida/5541869/>

# ANGLÈS

## LESSON 5

CLASS BOOK PAGES 42 I 43

ACTIVITY BOOK PAGE 37

Go to Unit 4: AT THE FIRE  
STATION

Lesson 5

Do I pack; don't pop the balloon!

Watch : Story animation

Watch again and repeat the  
vocabulary, and do the comprehension  
questions at the end of the video.

Copy vocabulary on your notebook :

### VOCABULARY

Insect	insecte	nuts	nous
Grass	herba	meat	carn
water	aigua	seeds	llavors

**Read pages 42 i 43**

**I pack. Three in a row (tres en ratlla)**

**Activity book pag 37, 1,2**

# MÚSICA

## Herman i Rosie

Aquesta setmana us proposo que gaudiu d'aquest conte:



Abans de veure'l LLEGIU les preguntes que haureu de contestar després:

[CONTE HERMAN I ROSIE](#) (clica per veure'l)


([https://www.youtube.com/watch?v=jubAlnu7D1g&feature=emb\\_logo](https://www.youtube.com/watch?v=jubAlnu7D1g&feature=emb_logo))

- ♪ Quins instruments apareixen dibuixats al conte?  
Digues a quina família instrumental pertanyen (corda/vent/percussió)

INSTRUMENT	FAMÍLIA

- ♪ Quin és l'estil musical que interpreten els protagonistes?

— — — —



🎵 Has reconegut algun instrument dels que s'ESCOLTEN? Anomena'ls

🎵 T'ha agradat el conte? Explica perquè.

Si tens més ganes de fer activitats del conte, l'autor te'n proposa de molt boniques! [ENLLAC](#)

Espero que t'hagi agradat l'activitat.

Un petonet,

Laia

**VALORS: La vergonya**

Avui mirarem un video: <https://www.youtube.com/watch?v=H4-96GqPup4>

**Resum:**

**Un llop pintor està enamorat de la seva veïna guineu.**

**El llop pinta un quadre de la seva veïna guineu.**

**El llop no vol ensenyar-li el quadre, perquè té vergonya de fer-ho.**

**Finalment el llop li ensenya el quadre a la guineu, i a ella li encanta!**



**Explica una situació on hagin sentit vergonya.**

## EDUCACIÓ FÍSICA

CONTINUEM EN LOS JOCS TRADICIONALS, AQUESTA SETMANA ET PROPOSO SALTAR A CORDA.

[MIRA AQUEST ENLLAC](#) I AGAFA EL MATERIAL INDISPENSABLE, UNA CORDA, I FES ELS TEUS PROPIS EXERCICIS, DISFRUTANT, I COMPROVANT QUE AMB UNA MICA D'ESFORÇ, POTS SORPRENDRE'T A TU MATEIX.

PER ÚLTIM, DIR-VOS QUE APROFITEU DE FER ACTIVITAT A L'AIRE LLIURE, CAMINAR, CORRER, SALTAR, BICICLETA...ÀNIM CAMPEONS!

**CÀLCUL MATEMÀTIQUES:** Copia aquestes operacions a la llibreta i resol.

FES LA PROVA DE LES DIVISIONS I LES RESTES

$$23.568:8=$$

$$26.764:7=$$

$$73.469:6=$$

$$52.329-1.856=$$

$$786.368-295.189=$$

$$353.656-6.0281=$$



## CATALÀ: COMPRENSIÓ ORAL

Respon aquestes preguntes a la teva llibreta. Recorda d'escriure la data.

1. Qui va escriure aquesta història?
2. Qui està nerviosa?
3. A quin mes de l'any passa?
4. Quins són els seus sons preferits?
5. Recordes el teu primer dia a l'escola? Explica'l
6. Fes memòria, i escriu el nom de tots els mestres que has tingut.
7. Com es sent l'escola durant les vacances?
8. Dibuixa un plànol de la teva classe de 4t. Segur que la recordes amb detall!

## INVESTIGUEM:

Aquesta setmana heu d'investigar sobre el poble de la mestra VERO, **Alcalà de Xivert**

Aquestes són les preguntes que heu de trobar a internet. Copieu-les a la llibreta de medi i contesteu

- Quin producte es cultiva molt i fins i tot té una fira per a la seva promoció al mes d'octubre?
- Quants metres fa la torre campanar?
- Quan són les festes majors?
- Com es diu l'escola del meu poble?



## PLÀSTICA

Hello everyone!

Anem a fer un treball que esperem que us agradi ja que podeu innovar!


Necessitareu: retoladors o colors i un regle. Senzill, no?

Podeu triar entre varies opcions per al vostre quadre.


Per a totes les opcions haurem de dividir el nostre quadre amb el regle:

1. Tècnica del puntillisme. Com bé diu el seu nom, és un tècnica on dibuixarem amb punts.

Mira aquest exemple i fes la teua versió








2. També pots triar una tècnica diferent i dibuixar tot allò que tu vulguis seguint els següent exemple:



Esperem que t'agradi. Envia'ns una foto del resultat a [plastica@escsorianomontagut.cat](mailto:plastica@escsorianomontagut.cat)

## CORRECCIÓ RELIGIÓ

		<p>primer sacrament de la vida cristiana i ens incorpora a Crist i a la comunitat eclesial. Els pares prenen el compromís d'acompanyar els seu fill o filla en el camí de la Fe.</p>
		<p>és el sacrament de la maduresa cristiana i de la plenitud del do de l'Esperit Sant. Els adolescents i joves que van ser batejats de petits, per decisió dels seus pares, confirmen el desig de seguir Jesús.</p>
		<p>Quan els cristians s'adonen del seu pecat, volen tornar a seguir el camí de Jesús, se'n penedeixen i demanen perdó a Déu i als germans. A través del sacrament de la reconciliació trobem el perdó de Déu.</p>
		<p>Amb aquest sacrament, els cristians que tenen una malaltia seriosa o que són ja molt grans, els mateixos o els seus familiars demanen poder rebre la força de l'Esperit que els confora en la seva malaltia.</p>

BAPTISME

CONFIRMACIÓ

PENITÈNCIA

UNCIÓ DE MALALTS

- 3
- Jesús demana als apòstols que bategin els que vulguin ser **deixebles** seus.
  - Els primers cristians es reunien per celebrar l'**eucaristia**.
  - Els **sagraments** són signes de l'amor de Déu.

## RELIGIÓ

Escriu les parts de l'església, on s'indica amb requadre, en aquesta foto:

IMATGES

ALTAR

AMBÓ

