

# TASQUES SETMANA DEL 20 AL 24 D'ABRIL

Dilluns 20	Dimarts 21	Dimecres 22	Dijous 23	Divendres 24
<p><b>CATALÀ</b></p> <p>Unitat 6. Llegir la lectura de la unitat: <a href="#">De com un ocellot alt i prim i un ocellot petit i rodanxó decideixen fer-se socis</a> pàgina 110-111. Activitats (3, 5 i 6) de la lectura pàg 122 a la llibreta</p> <p><b>ATENCIÓ!!!</b> Has de corregir les pàgines 107, 108 i 109. Tasques que vam enviar l'últim dia de classe. Tens la correcció després de la graella.</p>	<p><b>MATEMÀTIQUES</b></p> <p>Llegir la pàgina 112 del llibre i fer l'activitat 6 a la llibreta. Si no et queda clar pots veure l'explicació al següent enllaç, <a href="https://www.youtube.com/watch?v=POLr83Gxtao">https://www.youtube.com/watch?v=POLr83Gxtao</a></p> <p><b>ATENCIÓ!!!</b> Has de corregir el full de càlcul de setmana anterior. Tens la correcció després de la graella. o bé les activitats dels llibre</p>	<p><b>CASTELLÀ (Retorn)</b></p> <p>Corregir las actividades de la página 123. Tienes las correcciones a continuación del planning semanal.</p> <p>Página 128 y 129 hacer las actividades 2,3,5 y 6.</p>	<p><b>ANGLÈS (Retorn)</b></p> <p>Registrar-se a la web Entrar a lesson 2 Fer : ipack/Class book/ipack/ Activity book Class book page 39 Activity book page 34</p>	<p><b>CATALÀ</b></p> <p>Llegir la pàgina 116 i 117 "La H". Feu un llistat de les normes ortogràfiques que explica. Activitats pàg 125, act 19. Activitats pàg 126, act 20.</p>
<p><b>MÚSICA</b></p> <p>Cançó de "Sant Jordi amb i el drac malcarat"</p>	<p><b>RELIGIÓ/VALORS</b></p> <p><b>RELI:</b> sopa de lletres i activitat 2 pàgina 73.</p> <p><b>VALORS:</b> Fes a la llibreta el teu "tarrito de las esencias" de ben segur que aquests dies tenim més temps de pensar en nosaltres mateixos així que vinga, fem un treball molt bonic, i recordeu que el podeu compartir en les</p>	<p><b>PLÀSTICA</b></p> <p>Tria una de les 2 activitats proposades per Sant Jordi o també pots fer les 2</p>	<p><b>MEDI</b></p> <p>Pàgina 108 i 109, Les màquines simples, llegir. Pàgina 109, l'activitat 2. Veure el video de les màquines simples i compostes de Happy learning. <a href="https://youtu.be/Ak3M5tFro_I">https://youtu.be/Ak3M5tFro_I</a></p>	<p><b>EDUCACIÓ FÍSICA</b></p> <p>Jocs de Ritme Jocs Tradicionals Joc de la Morra</p>

	mestres, ens farà molta il·lusió.			
--	-----------------------------------	--	--	--

I si vols alguna cosa més.....

**ACTIVA LA MENT:** Enigmes

Us proposem per començar a activar la ment, uns enigmes per fer amb tota la família: Recordeu pausar el vídeo, no feu trampes!!

[www.youtube.com/watch?v=di1jMnHJNzY](http://www.youtube.com/watch?v=di1jMnHJNzY)

**CELEBREM SANT JORDI:** Que trobeu si per celebrar Sant Jordi fem cadascú un punt de llibre i ens envieu una foto? Segur que el podeu regalar a algú familiar aquest dia. Les mestres també en farem un de ben bonic per què us agradi molt. Vinga, mans a l'obra!!! (recordeu enviar la foto, ens agrada molt que compartiu les vostres coses amb nosaltres).

**QUIN LLIBRE ESTEU LLEGINT?**

Recordeu que podem aprofitar aquest temps a casa per llegir molt. Ens podeu enviar un correu per explicar-nos quin llibre esteu llegint.

## MÚSICA

CANÇÓ “SANT JORDI I EL DRAC MALCARAT”, d'en Rikus <https://www.youtube.com/watch?v=BYNF9fQvl6s>

ÉS LA SETMANA DE SANT JORDI!!! LA CELEBRAREM ESCOLTANT I APRENENT AQUESTA CANÇÓ!!! A VEURE SI PODEU ENREGISTRAR-VOS CANTANT UN TROSSET (VÍDEO). Si us atreviu podeu inventar un acompanyament amb el vostre cos.

PODEU ENVIAR-HO A [musica@escsorianomontagut.cat](mailto:musica@escsorianomontagut.cat)

un petonet a tots i totes! Laia

**SANT JORDI I EL DRAC MALCARAT**

Ja ve Sant Jordi sobre el seu cavall,  
arriba al poble,  
es troba el rei plorant.  
Sant Jordi pregunta:  
què és el què ha passat?  
L'expliquen la història  
d'un monstre malvat.

I la gent del poble,  
un sorteig ha organitzat,  
tots a la plaça...  
i a la princesa l'hi ha tocat!

Per anar amb el Drac  
malcarat, malgirat,  
malposat, maleducat,  
és tossut, ben morrut,  
poc pelut i geperut.  
Sempre va protestant  
amb cara de carcant  
i a tothom va empipant...  
És dolent i malvat!

I tot ho ha destrossat!  
Arrugat i amargat!  
No mereix ser salvat!

Sant Jordi es planta  
a la cova del Drac.  
Comença la lluita,  
comença el combat:  
un cop de cua i flames de foc,  
mil garrotades, li etziba ben fort.  
La guerra amb el monstre  
per fi s'ha acabat,  
Sant Jordi ha salvat  
la Princesa del Drac!

**Tornada**  
la victòria han celebrat!

**Tornada**  
Tots l'hem perdonat!

**Tornada**  
Sant Jordi ha guanyaaaaat!!!



## 2.PLÀSTICA

Hello everyone! Us proposem 2 activitats! Feu la que més us agradi o podeu fer les dos

**Activitat 1:** Paper rose by Desirée and Georgina (Rosa de paper) <https://www.youtube.com/watch?v=Bu-mREG98pg>

O

**Activitat 2:** Draw a rose (Dibuixa una rosa seguint aquest exemple) <https://www.youtube.com/watch?v=S2RPTySrlvs&t=22s>

Si vols, envia'ns una foto del resultat a: [plastica@escsorianomontgut.cat](mailto:plastica@escsorianomontgut.cat)

## RELIGIÓ

Llig la pàgina 66 i a continuació, a la llibreta, inventa't una sopa de lletres amb els noms amb els quals podem anomenar a Jesús.

Fes l'exercici 2 de la pàgina 73.



VALORS

## CORRECTOR MATES SETMANA ANTERIOR

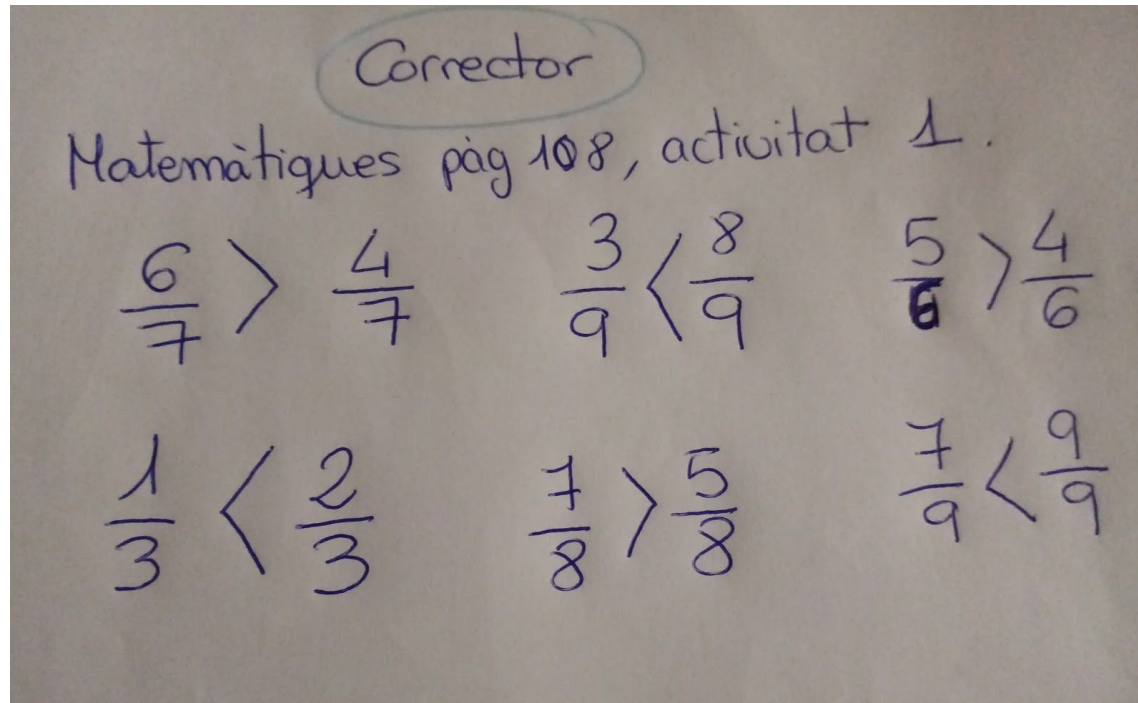
### REFORÇ CÀLCUL 4t

**Sumes:** 24.744.-24.266-14.810

**Restes:** 6.889-4.866-5.341

**Multiplicacions:** 10.725.805-60.173.568-7.980.452

**Divisions:** Q:1251 R:1      Q:376 R: 8      Q:2740 R:2



# CORRECCIÓ ACTIVITATS CATALÀ

## Solucionari de les activitats

### **Pàg 107**

**21. Activitat oberta.**

**22. Activitat oberta.**

**23.**

- a) ...la neu.
- b) ...una gola de llop.
- c) ...un dia gris.
- d) ...un dimoni.
- e) ...un mussol.
- f) ...una cadenera.

**24.**

- a) Barallar-se com gat i gos.
- b) Córrer com un llamp.
- c) Cantar com una cadenera.
- d) Créixer com una carbassera.
- e) Bramar com un ase.
- f) Saltar com una daina.
- g) Xerrar com una cotorra.

### **Pàg 108**

**25.** Un és el femení de l'altre: pare-mare, gegant-geganta, actor-actriu, metge-metgessa.

No tenen res a veure: flam-flama, pot-pota, bany-banya, curs-cursa.

**26.** -s: crancs, mares, barbers, llibres, cantants.

-ns: mans, camins, avions.

-os: pedaços, autobusos, peixos.

-es: dies.

**27.**

- a) llapis.
- b) cactus.
- c) temps.

**28.**

Propis: Pol, Reus, Olot, Lluís, Sara.

Comuns: rei, casa, taula, pinta, pedra.

**29.**

Individuals: ocell, arbre, ovella, persona, músic, roure.

Col·lectius: gent, orquestra, bosc, ramat, estol, roureda.

**30.**

- a) faigs.
- b) plats, plates, pots, tasses.
- c) pins.
- d) castellers i castelleres.

### **Pàg 109**

**1.**

a) com; b) més – que; c) com; d) més – que; e) menys – que.

**2.** Activitat oberta.

**3.**

a) germans bessons.

b) jugadors més bons.

c) bicicleta de muntanya.

**4.**

a) estol

b) plats i tasses

c) orquestra

d) ramat

## CASTELLANO CORRECCIÓN ACTIVIDADES 7,8 Y 9 PÁGINA 123





7 Copia la palabra compuesta de cada pareja.

• abridor-abrelatas  
**abrelatas**

• rompecabezas-puzle  
**rompecabezas**

8 Une en tu cuaderno para formar palabras compuestas: **quita, montes, pasa, manchas.**  
**quitamanchas**      **pasamontes**

9 Copia estas oraciones sustituyendo los dibujos por palabras compuestas.

- La mosca quedó atrapada en la  +  **telaraña**
- El  +  **pararrayos** protegió el edificio durante la tormenta.

## ANGLÈS

L'editorial m'ha enviat unes instruccions per a que els alumnes es puguin registrar.

A partir d'ara si esteu registrats jo podré fer un seguiment de les activitats que feu.

Vosaltres seguireu fent la feina que us vagi dient i sempre podeu preguntar-me tots els dubtes que tingueu. I si hi ha alguna activitat com projects podeu enviar-los al meu email per corregir.

Si teniu algun dubte a l'hora de registrar-vos podeu consultar al següent e-mail: [help@blinklearning.com](mailto:help@blinklearning.com)

## INSTRUCCIONS PER ALS ALUMNES PER A REGISTRAR-SE

- Registra't aBlinkLearningdes d'aquest enllaç: EL CODI

<https://www.blinklearning.com/home>



- Introdueix el codi de classe que t'ha de donar la teva professora (a l'espai senyalat en groc a la imatge) EL CODI ÉS : CL69182867. Les teves dades personals (email, nom i cognoms) i la contrasenya que tu vulguis.



Crear una cuenta de usuario

Código clase/libro

Email (usuario)

Nombre Apellidos

Contraseña

Registrar

He leído y acepto la política de protección de datos

- Ja tens accés al recursos i pots començar a treballar amb ells una vegada la teva professora t'hagi acceptat a la classe.
- Telèfon d'ajuda: 900907607

# EDUCACIÓ FÍSICA

ANEM A ACTIVAR-NOS AMB AQUESTS LINKS:

JOC DE RITME:

<https://www.youtube.com/watch?v=qti8j5xKqSQ>

JOC TRADICIONALS:

[https://maresipares.cat/jocs-tradicionals/?fbclid=IwAR2QR2pqXd4R2\\_ZrBNmttKtbVp1wj1s3g-fPc8bDy7AK4AQG3AqEtKGrwaY](https://maresipares.cat/jocs-tradicionals/?fbclid=IwAR2QR2pqXd4R2_ZrBNmttKtbVp1wj1s3g-fPc8bDy7AK4AQG3AqEtKGrwaY)

JOC DE LA MORRA:

[https://www.vilaweb.cat/noticies/la-morra-un-joc-millenari-que-reviu-a-la-rapita/?fbclid=IwAR1G\\_vg3\\_DUqRX7XXXJUUZd8Ur3NZ3IH0wnfsqTO5Xqnx23ROq5Bhx1bmMU](https://www.vilaweb.cat/noticies/la-morra-un-joc-millenari-que-reviu-a-la-rapita/?fbclid=IwAR1G_vg3_DUqRX7XXXJUUZd8Ur3NZ3IH0wnfsqTO5Xqnx23ROq5Bhx1bmMU)

EL CORREU DEL MESTRE D'EDUCACIÓ FÍSICA ÉS: [edufisica1@escsorianomontagut.cat](mailto:edufisica1@escsorianomontagut.cat)



felicitat  
Sant  
Jordi

JOAN  
WU