






IDEES PER FER AMB ELS NENS DURANT EL CONFINAMENT


CICLE INICIAL

LLENGUA

NOM	QUÈ NECESSITEM?	QUÈ HEM DE FER?
DIARI 	<ul style="list-style-type: none"> - Llapis i goma. - Colors (els que tinguem). - Llibreta o fulls grapats. 	<ul style="list-style-type: none"> -Posar la data, així recordarem quin dia ho hem fet. - Escriure tots els dies una paraula frase, text, explicant alguna cosa que hem fet durant el dia, per exemple: una recepta, una pel·lícula que haguem vist, un conte que haguem escoltat o llegit, una conversa amb un amic o familiar... - Acompanyar la frase d'un dibuix.
MISSATGES REGAL 	<ul style="list-style-type: none"> - Llapis i goma. - Colors. - Cordó, corda, llaç, goma (alguna cosa per enrotllar-ho). 	<p>Escriure un missatge positiu amb un dibuix, si es vol, per a alguna persona que estigui a casa i donar-li.</p> <p>També podem escriure missatges per als nostres amics, i guardar-los per a donar-los-les quan tot torni a la normalitat.</p>
ELS ETIQUETADORS! 	<ul style="list-style-type: none"> - Llapis i goma. - Paper. - Celo (si tenim). 	<ul style="list-style-type: none"> - Escriurem els noms de diferents objectes de la casa, i enganxarem o posarem al costat.



NOM	QUÈ NECESSITEM?	QUÈ HEM DE FER?
<p>FEM UN ÀLBUM D'IMATGES!</p> 	<ul style="list-style-type: none"> - Catàlegs, revistes... - Tisores. - Cola 	<p>Retallar imatges i després enganxar-les en un full i escriure a sota què és. Si ho fem tots els dies, podem fer un àlbum en totes. Quedarà molt xulo!</p> <p>Amb imatges de paisatges podem explicar quins animals i plantes hi ha...</p>
<p>JOC DE PISTES</p> 	<ul style="list-style-type: none"> - Un objecte. - Fulls. - Llapis i goma 	<p>L'adult ha d'amagar un objecte per la casa. Després escriurà, en diferents fulls, pistes perquè l'infant les llegeixi, les segueixi i trobi l'objecte amagat.</p> <p>L'adult també pot descriure un objecte perquè l'infant l'endevini o pot ser el propi nen/a qui faci la descripció.</p>
<p>GRAFIA DE LES LLETRES</p> 	<ul style="list-style-type: none"> - Mòbil. - Instal·lar aplicació (PLAYSTORE) 	<p>Resseguir amb el dit les lletres.</p> <p>Podem fer-ho amb lletres de pal, lligada, i també en paraules.</p>
<p>PRIMERES PARAULES</p> 	<ul style="list-style-type: none"> - Mòbil. - Instal·lar aplicació (PLAYSTORE) 	<p>Relacionar paraules amb el seu dibuix.</p> <p>Hi ha varies categories de paraules (animals...).</p>
<p>ALFABET FONÈTIC CATALÀ</p>  <p>https://www.youtube.com/watch?v=uvrdzQwLhHc</p>	<ul style="list-style-type: none"> - Mòbil, tablet o ordinador. 	<p>Escoltar la cançó de l'alfabet i gaudir d'ella!</p> <p>Podem cantar-la també!</p>


NOM	QUÈ NECESSITEM?	QUÈ HEM DE FER?
<p>CONTES.CAT</p>  <p>https://www.contes.cat/</p>	<p>- Mòbil, tablet o ordinador.</p>	<p>És una web per a llegir diferents textos curts: contes, endevinalles, cançons, embarbussaments, dites...</p> <p>Podeu escollir el tipus de lletra: de pal, lligada i d'impremta.</p>
<p>CONTES I CANÇONS EN CATALÀ</p>  <p>https://www.youtube.com/channel/UC1vb9oi8Ui6xlHLyj8xftg</p>	<p>- Mòbil, tablet o ordinador.</p>	<p>És un canal de Youtube amb cançons i contes en català.</p> <p>Es poden aprendre alguna cançó senzilla, cantant-la cada dia, si els agrada, i també es pot escriure.</p>
<p>CUENTOS I CANCIONES INFANTILES EN ESPAÑOL</p>  <p>https://www.youtube.com/watch?v=PxcuK9yYgag</p>	<p>- Mòbil, tablet o ordinador.</p>	<p>És un canal de Youtube amb cançons i contes en castellà.</p>
<p>JOCES DE LLENGUA PER A JUGAR EN FAMÍLIA</p>  <p>https://www.youtube.com/watch?v=jx9Nlmobq0Y</p>	<p>- Mòbil, tablet o ordinador.</p>	<p>Vídeo que explica 5 jocs de llengua per a fer amb la família.</p> <p>Son molt divertits!</p>
<p>MESTRES CONFINADES</p>  <p>https://www.youtube.com/channel/UC6pMFCV-QOuIA6TU00EHxeQ</p>	<p>- Mòbil, tablet o ordinador.</p>	<p>És un canal de Youtube creat a partir del confinament, amb multitud de vídeos on s'expliquen activitats divertides per a fer amb els nens.</p>

<p>LES TRES BESONES</p>  <p>https://www.ccma.cat/tv3/super3/les-tres-bessones/les-tres-</p>	<p>- Mòbil, tablet o ordinador.</p>	<p>Un cop vist el conte es pot fer conversa, explicant el nen el conte amb les seves paraules.</p> <p>Si l'adult també l'ha pogut veure, es poden realitzar preguntes en passat, en present o en futur (exemple: Demà quin conte trobes que podem mirar?).</p>
<p>JOCS JCLIC</p> <p>https://clic.xtec.cat/repo/</p>	<p>- Tablet o ordinador.</p>	<p>Trobareu molts recursos per treballar la lectura. Us recomanem alguns a les graelles de sota</p>
<p>LES VOCALS</p>  <p>https://clic.xtec.cat/projects/vocals2/jclic.js/index.htm</p> <p>!</p>	<p>- Tablet o ordinador.</p>	<p>Diferents jocs amb les vocals: cercar-les, relacionar, completar paraules...</p>
<p>APRENT A LLEGIR</p>  <p>https://clic.xtec.cat/projects/pconsonants/jclic.js/index.html</p>	<p>- Tablet o ordinador.</p>	<p>Diferents jocs amb les consonants: diferenciar el seu so, escriure paraules, relacionar paraula i imatge, fer frases.</p> <p>Lletra lligada.</p>
<p>LLEGIM 1</p>  <p>https://clic.xtec.cat/projects/llegim/llegim1/jclic.js/index.html</p>	<p>- Tablet o ordinador.</p>	<p>Diferents jocs de lectura de paraules: relacionar amb imatges, escriure...</p> <p>Tot en lletra d'impremta.</p> <p>També està el LLEGIM 2, amb noves paraules.</p>



NOM	QUÈ NECESSITEM?	QUÈ HEM DE FER?
<p>FEINETES</p>  <p>https://clic.xtec.cat/project/feinetes/jclic.js/index.html</p>	<p>- Tablet o ordinador.</p>	<p>Diferents apartats amb 3 nivells de dificultat: llegir i escriure, atrapar sons, observar, pensar...</p>
<p>VOCABULARI D'ACCIONS</p>  <p>https://clic.xtec.cat/projects/accions/jclic.js/index.html</p>	<p>- Tablet o ordinador.</p>	<p>Diferents activitats per treballar vocabulari d'accions: relacionar amb imatges, escriure la paraula...</p>
<p>VOCABULARI PER CAMPS SEMÀNTICS</p>  <p>https://clic.xtec.cat/project/camp_sem/jclic.js/index.html</p>	<p>- Tablet o ordinador.</p>	<p>Jocs per treballar el vocabulari de: vehicles, oficis, mobles i esports: escoltar la paraula, relacionar.</p>
<p>ACTIVITATS DE LECTURA I ESCRITURA: LA ROBA</p>  <p>https://clic.xtec.cat/projects/robalect/jclic.js/index.html</p>	<p>- Tablet o ordinador.</p>	<p>Joc per treballar el vocabulari de la roba: escoltar la paraula, relacionar paraula i imatge, escriure la paraula.</p>

MATEMÀTIQUES

NOM	QUÈ NECESSITEM?	QUÈ HEM DE FER?
<p>JOCS DE TAULA</p> 	<p>- Els taulers, daus, fitxes, bingo...</p>	<p>Seguir les regles i gaudir molt!</p> <p>Podem fer equips o fer petits canvis de normes, consensuats amb tots!</p>
<p>MONSTER NUMBERS</p> 	<p>- Mòbil, tablet o ordinador.</p> <p>- Podem instal·lar l'aplicació (PLAYSTORE) al mòbil o anar a la web: https://monsternumbers.net/</p>	<p>Podem practicar diferents habilitats amb diferent grau de dificultat: contar, sumar i restar, figures geomètriques.</p>
<p>TASQUES A CASA</p> 	<p>-Objectes que hi hagi per casa</p>	<p>El moment de realitzar tasques a casa també pot ser una oportunitat d'aprenentatge formulant preguntes, com per exemple:</p> <ul style="list-style-type: none"> - A l'hora de parar la taula preguntar quants coberts necessitem. - Si es prepara una recepta, podem calcular quants grams necessitem... - Si es guarda alguna cosa, es pot preguntar si ho ha deixat a sobre de, a sota de, a la dreta de...
<p>TROBEM I COMPTEM!</p> 	<p>-Un full o caixes de cartró</p> <p>- Objectes que hi hagi per casa.</p>	<p>En un full o en caixes de cartró es poden escriure un número. L'infant haurà de buscar aquest número d'objectes per la casa.</p> <p>També podem fer que l'infant escrigui el número i l'adult posi els objectes. Podem posar el número equivocant d'objectes per veure si es dona compte.</p>

NOM	QUÈ NECESSITEM?	QUÈ HEM DE FER?
<p data-bbox="204 264 448 331">FEM LA NOSTRA BOTIGA!</p> 	<ul style="list-style-type: none"> <li data-bbox="517 264 820 344">- Monedes d'euro dibuixades o calcades. <li data-bbox="517 383 828 463">- També es pot fer amb monedes i bitllets reals. 	<p data-bbox="917 264 1436 360">Jugar a pagar objectes que comprem, com si estiguéssim a una botiga (exemple: un llapis).</p> <p data-bbox="917 398 1436 463">Es poden guardar en una capseta, per tornar a practicar un altre dia.</p>

ESPORT

NOM	QUÈ NECESSITEM?	QUÈ HEM DE FER?
<p>CANTAJOCS</p>  <p>https://www.youtube.com/watch?v=YOAvsfaHgXI&list=PLT1dIA9TcTfUSwpeoEXYJQr6lMUKcojW</p>	<p>- Mòbil, tablet, ordinador i ganes de ballar!</p>	<p>Podem cantar i ballar les cançons!</p>
<p>IOGA PER A NENS (TUTORIAL)</p>  <p>https://www.youtube.com/watch?v=jMOZz7GHaog</p>	<p>- Mòbil, tablet o ordinador. - Roba còmoda. - Catifa, esterilla o tovallola.</p>	<p>Per aprendre a fer algunes postures, una animalets ens van explicant com fer-ho.</p>
<p>JUST DANCE 2020</p> <p>https://www.youtube.com/watch?v=klqNq89a5yM</p>	<p>Mòbil, tablet o ordinador. - Roba còmoda.</p>	<p>Per ballar de forma divertida seguint els models de joves.</p>