


3r i 4t: PROPOSTES SETMANA DEL 20 AL 27 D'ABRIL:

ESPECIAL SANT JORDI



El proper dijous 23 d'abril celebrem **Sant Jordi**...un **Sant Jordi confinat**, però **Sant Jordi!** Així que bona part de les propostes de la setmana giraran al voltant de la **lectura** i **l'escriptura**: GAUDIU!

Com ja sabeu, les propostes ens les heu de fer arribar a:

3rA (Espe): SafaSantaColomaEspe3A@gmail.com

3rB (Marta): SafaSantaColomaMarta3B@gmail.com

4tA (Eva): SafaSantaColomaEva4A@gmail.com

4tB (Jose): safasantacolomajose4b@gmail.com

Anglès (Helena): SaFaSantaColomaAngles.Helena@gmail.com


Música(Conchi)safasantacolomamu@gmail.com



PROPOSTA 1: Anima el confinament d'algú amb una lectura.


Què has de fer?

1. Pensa a qui li vols llegir: avi, tieta, veí, amiga... Avisa'l per telèfon i **acordeu el dia i l'hora**.
2. Prepara't una lectura curta en veu alta. [Aquí](#) trobaràs uns poemes i relats curts.
 - Prepara't la lectura: [COM PREPARAR-SE UNA LECTURA EN VEU ALTA](#)
3. Grava un video o audio d'1 minut (com a màxim) fent la lectura, **i me l'envies**. Et servirà d'assaig pel dia que facis la trucada.
4. El dia assenyalat truca-li i llegeix-li la lectura que t'has preparat.



Aquesta proposta és una adaptació de la proposada per la Generalitat de Catalunya per celebrar el centenari del naixement de l'escriptor italià Gianni Rodari i el seu llibre "Contes per telèfon".

Pots trobar tota la informació sobre la proposta completa aquí: [Gianni Rodari- Contes per telefon.pdf](#).



OPCIONAL: Veuràs que, si voleu, un adult pot fer-te una foto mentre llegeixes per telèfon i la pots compartir a les xarxes amb l'etiqueta #contespertelefoncovid19.



PROPOSTA 2: Mira i escolta aquest

conte: [Gianni Rodari i els contes fantàstics - Una mà de contes](#)

Al conte s'explica com era Gianni Rodari i les històries que s'inventava. **A més d'escriptor...quina**

altra professió tenia Gianni Rodari?

PROPOSTA 3: Escriu una versió de la Llegenda de Sant Jordi. Et

proposem que **canviïs l'inici, el nus o el desenllaç** de la Llegenda i facis un nou conte. Podria ser: "Sant Jordi mata el virus", "El cavaller Sant Jordi poruc", "El drac vegetarià"....



El conte que escriguis ha de tenir **unes 10 línies** i tenir **inici, nus i desenllaç**. Per revisar el que has escrit tens aquesta graella: [COM SÉ QUE HE FET UN BON CONTE](#)

- Pots llegir la llegenda de Sant Jordi tal i com la coneixem en aquest enllaç: <https://cavallfort.cat/la-llegenda-de-sant-jordi/>
- Pots llegir i escoltar altres versions de la llegenda en aquest enllaç: [VERSIONS DEL CONTE DE SANT JORDI](#)

Com s'ho feia Gianni Rodari per escriure històries tan divertides i sorprenents? Aquí ho pots descobrir: [escrivim-rodari-news.pdf](#)

PROPOSTA 4:

Manualitat: quan la tinguis feta, fes-te una foto amb ella i me l'envies.

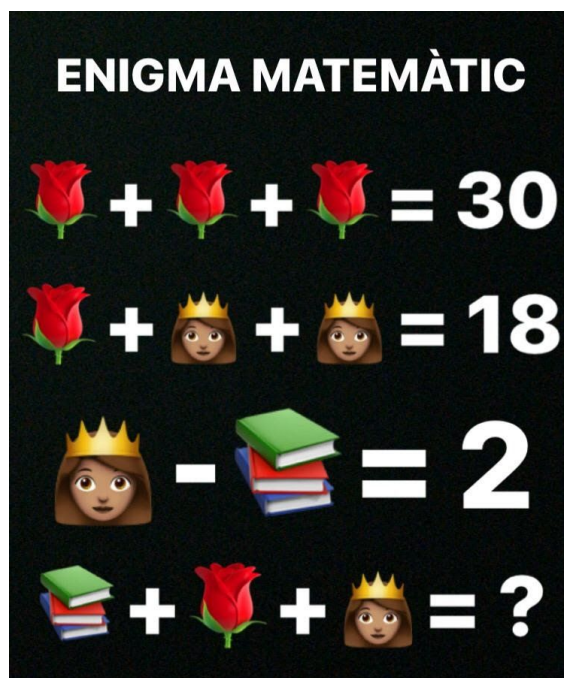
ROSA DE PAPER

- Dibuixa una espiral en una cartolina vermella. Per a una flor de grandària mitjana, la peça de paper haurà de mesurar uns 10 x 10 cm.
- Retalla l'espiral per la línia traçada.
- Des de l'exterior i fins a l'interior, enrotlla l'espiral com es mostra en la imatge.
- Continua enrotllant l'espiral fins al final, de tal manera que la rosa quedi feta en un moment. Perquè no s'obri, pots posar una mica de cinta adhesiva o cola en la part de baix, mantenint junt el paper.

Com a suggeriment, pots crear roses de les grandàries i colors que vulguis. Segons vagis tenint més pràctica, veuràs que és una manualitat molt gratificant. Si afegeixes unes branques a manera de toc final, aconseguiràs conjunts de gran bellesa que res han d'envejar als centres de flors naturals.

PROPOSTA 5: L'enllaç et portarà a uns **entreteniments** relacionats amb Sant Jordi per a què passis una bona estona. [ENTRETENIMENTS SANT JORDI](#)

PROPOSTA 6: Resol aquest **enigma MATEMÀTIC:**



PROPOSTA 7: A l'enllaç trobaràs la proposta de **MÚSICA**. [PROPOSTA MÚSICA](#)

PROPOSTA 8: A l'enllaç trobaràs la proposta **d'ANGLÈS**.. [Anglès \(3r i 4t\) 20 al 24 d'abril.docx](#)

