

3r i 4t: PROPOSTES SETMANA DEL 6 AL 13 D'ABRIL

Us enviem un seguit de propostes per aquesta setmana. Ens les feu arribar així com les aneu realitzant a les següents adreces de correu electrònic:(si us plau poseu en l'assumpte el nom de l'alumne o alumna):

3rA (Espe): SafaSantaColomaEspe3A@gmail.com

3rB (Marta): SafaSantaColomaMarta3B@gmail.com

4tA (Eva): SafaSantaColomaEva4A@gmail.com

4tA (Xavi): SafaSantaColomaXavier4A@gmail.com (envieu al Xavi les propostes de medi)

4tB (Jose): safasantacolomajose4b@gmail.com

Anglès (Helena): SaFaSantaColomaAngles.Helena@gmail.com (nou correu)

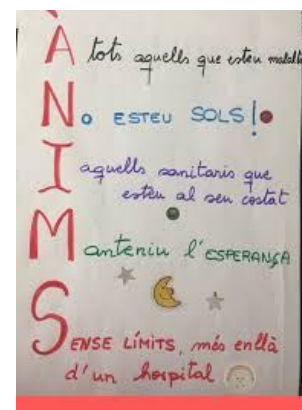
Música(Conchi)safasantacolomamu@gmail.com

PROPOSTA 1: Et proposem **participar** a la crida **“CARTES AMB COR”** . Es tracta d'una iniciativa perquè **tots els alumnes de Catalunya** puguin **enviar ànims a les persones ingressades als hospitals i als metges i infermeres que els estan cuidant**. Pots enviar dibuixos, cartes, imatges...



A **l'Hospital de l'Esperit Sant de Santa Coloma de Gramenet** també els podem fer arribar els nostres missatges:: [Envia els teus missatges als professionals i pacients de COVID-19 de l'Hospital de l'Esperit Sant](#)

Pensa el missatge que vols fer arribar i a qui (una persona ingressada a l'hospital, als metges, a les infermeres...o a tots). Si avui tens un dia poc inspirat et deixem uns quants exemples del que han escrit altres nens i nenes de Catalunya de diferents edats.



Quan el tinguis fet li podeu fer una foto i enviar-ho a:

- Hospital de l'Esperit Sant (Santa Coloma de Gramenet): noesteusols@fhes.cat

Altres adreces d'hospitals on també podeu fer arribar els vostres missatges de suport són:

- Hospital Clínic noesteusols@clinic.cat
- Hospital del Mar cartesquecuren@hospitaldelmar.cat
- Hospital Pere Mata (Reus) cartesperemata@gmail.com
- Hospital Sagrat Cor esperanzahusc@gmail.com
- Hospital Sant Pau missatgesquecuren@santpau.cat
- Sanitari Alt Penedès – Garraf cartesperacompanyar@csapg.cat.
- Hospitals i CAPs de l'ICS gracies.ics@gencat.cat (Vall d'Hebron, Bellvitge i Germans Trias, Arnau de Vilanova de Lleida, Joan XXIII de Tarragona, Josep Trueta de Girona i Verge de la Cinta de Tortosa hospital comarcal Viladecans i alguns CAPS)

Envieu-nos la foto del missatge de suport també a nosaltres...ENS AGRADARÀ MOLT VEURE-LA!

PROPOSTA 2: Dijous passat, 2 d'abril, va ser el **Dia Internacional del Llibre Infantil** amb l'ànim d'inspirar amor pels llibres i la lectura.

Es celebra en aquesta data perquè coincideix amb el dia del naixement de l'escriptor **Hans Christian Andersen**.

Es proposem 2 activitats:

- Busca el nom de **3 contes** que hagi escrit **Hans Christian Andersen**. Ja veuràs que són molt famosos!
- Graba un vídeo o un audio(només veu) tot recomanant** un llibre o un conte a un company o companya. Pots seguir la següent estructura:
 - **Presentació** (Hola, sóc el/la.....)
 - **Títol i autor** del llibre/conte que recomanes
 - **Gènere i breu resum explicant de què va:** Del gènere pots dir "aquest llibre és una novel·la negra (de polis)/ de ciència ficció / d'humor / realista / d'aventures / basada en fets reals/ històrica...Després expliques de què va breument.
 - **Per què has triat aquest llibre? Per què el recomanes?:** Algunes coses que podries dir serien:
 - perquè he trobat la història divertida/ original/ interessant...
 - perquè m'ha fet reflexionar sobre alguna cosa que m'ha passat a mi o a algun amic meu
 - perquè la història té alguna relació amb l'actualitat
 - perquè m'he identificat amb el/la protagonista o hi ha algun personatge que he trobat especialment interessant
 - perquè m'han vingut ganes de llegir algun altre llibre de l'autor
 - perquè....



PROPOSTA 3: Al programa “Cuines” hem trobat un parell de receptes per fer una Mona (i fins i tot decorar-les a partir de material que podem trobar per casa!):

Recepta 1: [Mona de Pasqua - Cuines amb Marc Ribas](#)

Recepta 2: [Pessic de mona de xocolata - Cuines amb Marc Ribas](#)



Fes una **Mona de Pasqua** (a partir d'una de les receptes que us proposem o una altra que tu coneguis). Quan la tinguis acabada fes-li una foto, volem veure el resultat! **Jo també faré una!**

Ara és moment d'escriure la recepta de la **Mona de Pasqua**. La pots fer a partir d'un dels vídeos o bé escriure la que hagi cuinat tú. L'estructura per escriure una recepta és:

Parts de la recepta

- 1- Títol: nom de la recepta.
- 2- Ingredients, amb les quantitats.
- 3- Preparació.
- 4- Altres informacions.

Pastís de xocolata

Ingredients:

- 1 got petit de llet
- 2 gots petits de sucre
- 3 ous
- 3 gots petits de farina
- 1 sobre de llevat
- 1/2 got petit d'oli
- 3 cullerades grans de "Colacao"

Preparació:

- 1- Comenceu per encendre el forn al màxim. Mentrestant aneu barrejant en un bol, els ous, la llet, el sucre, la farina, el llevat, l'oli i el colacao.
- 2- Agafeu un motlle i el foleu amb paper i l'unleu de mantega o bé d'oli i farina, perquè el pastís no s'enganxi.
- 3- Poseu el pastís al forn.
- 4- Punxeu amb un escuradents i si surt net vol dir que ja està cuït.

Bon profit!

La temperatura la deixeu entre 150° i 175° i durant 45 minuts aproximadament no obriu el forn.

També pots afegir un altre apartat per posar els **ESTRIS** que has fet servir: per exemple bol, balança, vareta...

A l'apartat **PREPARACIÓ:** has d'explicar molt **clarament** i per **ordre** com es fa la recepta.

Com sé que he fet un bon text? [.CRITERIS CORRECCIÓ DE LA RECEPTA](#)

Quan tinguis la recepta acabada, fes-li un foto me l'envies!

CONeixement del Medi

PROPOSTA 4: Del dilluns dia 6 d'abril fins al divendres dia 10 d'abril, hauràs de mirar quina és la temperatura EXTERIOR a primera hora del matí (9 a 10 h) ; a última hora de la tarda (20 a 21 h) i anotar-la, especificant el graus (°C), en la següent taula:

TAULA REGISTRE TEMPERATURA EXTERIOR

Contesta:

- Quin ha estat el dia més calorós ?
- Quin ha estat el dia més fred ?
- Quin dia ha tingut la diferència més gran de temperatura entre el matí i la tarda? Quina és la diferència?
- Quin dia ha tingut la diferència més petita de temperatura entre el matí i la tarda? Quina és la diferència?

- Com podem saber la temperatura exterior:

- Amb un termòmetre.
- Consultant una aplicació al mòbil.
- Consultant

<https://www.meteo.cat/prediccio/municipal/>




MATEMÀTIQUES

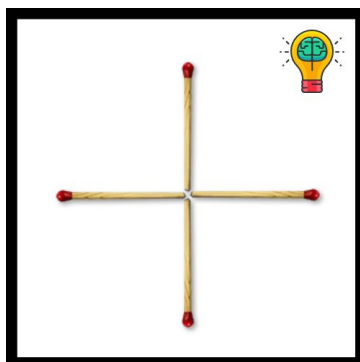
PROPOSTA 5: Repassa les taules de multiplicar a la següent pàgina web: Tablas de multiplicar del 1 al 12 - Tablasdemultiplicar.com

PROPOSTA 6: Joc de lògica i enginy: . Et proposem **3 reptes amb llumins:**

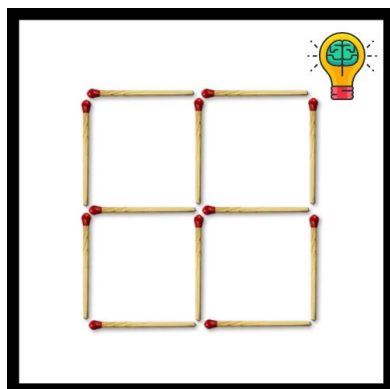
- Repte 1: Movent 2 llumins, fes que l'oliva quedi fora de la copa.



- Repte 2: Movent només un llumí forma un "quatre" (4).



- Repte 3: Movent 3 llumins, deixa només 3 quadrats.



Quan trobis la solució li fas una foto i me l'envies! Seràs capaç de resoldre els 3 reptes? Ànims!

Trobareu més reptes amb llumins a <https://maresipares.cat/el-gran-repte-dels-llumins/>

MÚSICA

PROPOSTA 7: CREACIÓ D'INSTRUMENTS

Hola nens i nenes. Us proposo una manualitat musical. Consisteix en crear un instrument amb materials que teniu a casa. En el següent enllaç teniu alguns exemples. Però podeu fer el que vulgueu.



<http://clubpetitslectors.blogspot.com/2015/06/manualitat-infantil-instruments-musicals-casolans.html>

Animeu-vos!!!

Feu-me una foto i me l'envieu al meu correu. Si us plau, en l'assumpte poseu el nom i cognoms i el curs.

safasantacolomamu@gmail.com

ANGLÈS

PROPOSTA 8:

Good morning kids! Bon dia!

How are you? I hope you are good!

Com esteu? Espero que la setmana hagi anat molt bé i hagueu practicat l'anglès.

- TASK 1

Per aquesta setmana que entra m'agradaria recomanar-vos una tasca que implica **dibuixar i pintar**. Veureu, es tracta de fer un dibuix on m'expliqueu alguna activitat o moment divertit que heu viscut aquests dies a casa.

A més, m'agradaria que afegíssiu en aquest dibuix els **noms** de les persones o de les coses que apareixen **en anglès**, així continuem practicant el vocabulari.

Si no coneixeu el significat d'algun mot en anglès, NO PASSA RES! Us deixo aquest **diccionari online** per fer les consultes que necessiteu. És aquest: <https://www.wordreference.com/>

És súper fàcil de fer servir i passareu una bona estona entretinguts!

Podeu demanar ajuda a les famílies o per correu electrònic a mi mateixa, recordeu és aquest, **l'hem canviat:**

SafaSantaColomaAngles.Helena@gmail.com

A més, teniu una imatge del diccionari online WORDREFERENCE per tots aquells que necessiteu una ajuda.

1 WordReference.com

ES abuelo

Spanish-English



2

ABUELO ESCUCHAR: ESPAÑA

Spanish definition | Spanish synonyms | Gramática | Conjugación [ES] | Conjugator [EN] | in context | images

Inflexiones de 'abuelo' (nm, nf): f: abuela, mpl: abuelos, fpl: abuelas

WordReference Collins WR Reverse (21)

WordReference English-Spanish Dictionary © 2020:

Principal Translations

Spanish	English
abuelo	grandfather <i>n</i>
abuela <i>m, nf</i>	grandmother <i>n</i>
	(neutral) grandparent <i>n</i>

- TASK 2

Ser molt feliços! BE HAPPY!

Fins aquí les meves recomanacions per practicar aquesta llengua que ens obrirà tantíssimes portes. Recordar que m'agradaria que continueu mirant el programa de BOING (Real Mum de dilluns a divendres a les 13:25), ja que us està agradant molt :)

Recordeu en l'**assumpte del correu** posar el vostre **nom, cognoms i curs**. I el **nom en les vostres tasques!**

Tinc moltes ganes de rebre els vostres dibuixos i veure que tots i totes esteu molt bé!

Ens veiem aviat guapos i guapes! See you soon! We are in Touch!

Helena.