

# Escola Serrapareira

## # jo em quedo a casa

**Espai de tasques setmanals de Cicle Infantil**  
**Setmana del 25 al 29 de Maig**

# RECOMANACIONS PRIMER DIA

- Mireu contes i les famílies compartiu aquest moment amb ells/es i els hi expliqueu. Us deixem una web de contes en català: <https://www.ccma.cat/tv3/super3/una-ma-de-contes/>.
- Dibuixeu lliurement allò que vulgueu o algun dibuix relacionat amb algun conte que us han explicat.
- Per millorar la motricitat fina: enfileu pasta, una safata de sorra o farina per poder treballar la grafia de les lletres o nombres, treballeu amb pinces d'estendre la roba ( enganxar-les a la roba, cartrons, etc. per comptar ) i gomets (podeu fer seriacions seguint un patró de dos colors o dues formes geomètriques).
- Jugueu amb plastilina i feu les vostres creacions.

# RECOMANACIONS PRIMER DIA

- Jugueu a fer construccions.
- Retalleu i enganxeu trossos de paper de diari per poder fer un collage.
- Jugueu amb les vostres joguines i jocs de taula com puzles, memoris, trencaclosques, etc.
- Jugueu algun jocs de la web del Departament d'Educació: [www.edu365.cat](http://www.edu365.cat) dins de l'apartat d'infantil, on podreu observar que es poden treballar diferents àrees que treballem a l'escola.
- Seguiu treballant la seva autonomia, que es vesteixin i es desvesteixin sols, que parin taula, que recullin les joguines, cuinen amb vosaltres... són petites tasques que ajuden a fer-se grans i tenir petites responsabilitats.


# DESCOBERTA D'UN MATEIX I DELS ALTRES

La Maria ens explica el conte de **la margarida que tenia por.**  
Us deixem l'enllaç i esperem que us agradi:

<https://photos.app.goo.gl/G21qrufuLDhSmif66>

Quan acabeu podeu fer alguna d'aquestes activitats:

- La manualitat de la margarida i l'abella.
- Inventar una petita representació.
- Un dibuix.



# DESCOBERTA D'UN MATEIX I DELS ALTRES

A més a més, la Sandra ens proposa que escoltem molt atents i atentes l'audició i quan l'abella es posi a la flor heu de picar de mans.



[https://www.youtube.com/watch?v=C-Pp3RrBRKA&feature=emb\\_title](https://www.youtube.com/watch?v=C-Pp3RrBRKA&feature=emb_title)

# DESCOBERTA DE L'ENTORN

La Meritxell ens proposa que fem un experiment, **què li passarà al globus?** Esperem que gaudiu molt!

<https://photos.app.goo.gl/oGs2RdMMVm6mDk3o8>


## Què necessitem?

- Vinagre.
- Bicarbonat de sodi.
- Globus.
- Embut.
- Ampolla petita.



# COMUNICACIÓ I LLENGUATGES


## Fem mandales



Us proposem fer mandales amb material que tingueu a casa. Podeu utilitzar llegums, pasta, pines, fruits secs, joguines, estris de cuina, rotllos de paper...

Sols heu de donar forma al vostre mandala combinant les peces que trieu.

Esperem les vostres creacions, aquí teniu alguns exemples:



# ACTIVITATS PROPOSADES EN CONJUNT AMB EL CICLE

- Concerts de la Dàmaris Gelabert en directe al seu canal de Youtube, cada **dimecres** a les **18h**.
- Troba les 7 diferències.






# ACTIVITATS PROPOSADES EN CONJUNT AMB EL CICLE



# ACTIVITATS PROPOSADES EN CONJUNT AMB EL CICLE



# ACTIVITATS PROPOSADES EN CONJUNT AMB EL CICLE



# ACTIVITATS PROPOSADES EN CONJUNT AMB EL CICLE



# ACTIVITATS PROPOSADES EN CONJUNT AMB EL CICLE

