

# **Escola Serraparerá**

## **# jo em quedo a casa**

**Espai de tasques setmanals de Cicle Infantil**  
**Setmana del 18 al 22 de Maig**

# RECOMANACIONS PRIMER DIA

- Mireu contes i les famílies compartiu aquest moment amb ells/es i els hi expliqueu. Us deixem una web de contes en català: <https://www.ccma.cat/tv3/super3/una-ma-de-contes/>.
- Dibuixeu lliurement allò que vulgueu o algun dibuix relacionat amb algun conte que us han explicat.
- Per millorar la motricitat fina: enfileu pasta, una safata de sorra o farina per poder treballar la grafia de les lletres o nombres, treballeu amb pinces d'estendre la roba ( enganxar-les a la roba, cartrons, etc. per comptar ) i gomets (podeu fer seriacions seguint un patró de dos colors o dues formes geomètriques).
- Jugueu amb plastilina i feu les vostres creacions.

# RECOMANACIONS PRIMER DIA

- Jugueu a fer construccions.
- Retalleu i enganxeu trossos de paper de diari per poder fer un collage.
- Jugueu amb les vostres joguines i jocs de taula com puzles, memoris, trencaclosques, etc.
- Jugueu algun jocs de la web del Departament d'Educació: [www.edu365.cat](http://www.edu365.cat) dins de l'apartat d'infantil, on podreu observar que es poden treballar diferents àrees que treballem a l'escola.
- Seguiu treballant la seva autonomia, que es vesteixin i es desvesteixin sols, que parin taula, que recullin les joguines, cuinen amb vosaltres... són petites tasques que ajuden a fer-se grans i tenir petites responsabilitats.

# DESCOBERTA D'UN MATEIX I DELS ALTRES




## Jocs amb globus o pilota tova:

- Toquem amb diferents parts del cos: peus, mans, genoll, cap, colze..
- Ho intentem transportar entre dues persones sense que caigui ( per exemple: esquena amb esquena).
- Encistellar-los amb un pal/rotllo de paper de cuina a dintre d'una galleda.
- Intentar passar una pilota per ponts fabricats amb fulls.
- Podeu fabricar unes pales amb cartró i jugar a TENNIS.



# DESCOBERTA DE L'ENTORN

Fem seriacions amb diferent material



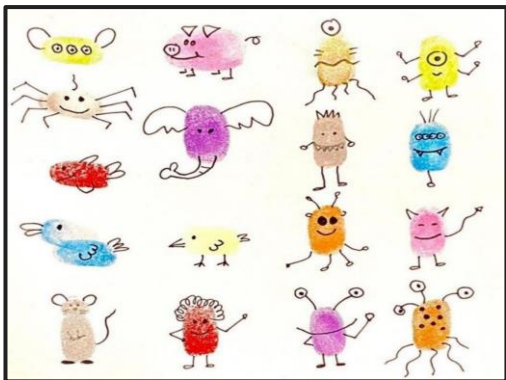
# COMUNICACIÓ I LLENGUATGES

## Fem monstres

Us proposem una activitat per treballar el grafisme:

Fem ditades, estampem les mans o els peus a un full i, un cop estigui sec, amb un retolador que dibuixen les extremitats, ulls, banyes, cabell, etc...Tot s'hi val, deixem anar la seva imaginació!

També ho podeu fer amb gomets.



# COMUNICACIÓ I LLENGUATGES

A més a més, podem fer monstres amb una capsa de mocadors, cartolina, goma eva o qualsevol material que tingueu a casa i sobretot, molta creativitat. Ens poden quedar uns mostres molt macos!!!

Després podem aprofitar el nostre monstre per comptar:

- Quantes boles té a la seva boca?
- I si se'n menja una més?
- Si en trèiem dos, quantes li'n queden?...



# COMUNICACIÓ I LLENGUATGES

La Sandra de música ens proposa que ballem i ens divertim amb la cançó de l'elefant.

[https://www.youtube.com/watch?v=buaycMBjjPg&feature=emb\\_title](https://www.youtube.com/watch?v=buaycMBjjPg&feature=emb_title)





## ACTIVITATS PROPOSADES EN CONJUNT AMB EL CICLE

Concerts de la Dàmaris Gelabert en directe al seu canal de Youtube, cada **dimecres** a les **18h**.