

ESCOLA SERRAPARERA

JO EM QUEDO A CASA

Espai de tasques setmanals de Cicle Mitjà 3r
Setmana del 4 al 8 de maig

TASQUES GENERALS

Continuar treballant la relaxació del nostre cervell.

<https://www.youtube.com/watch?v=9CNSZcfOWio&t=263s>

<https://www.youtube.com/watch?v=dFLwBrell6o>

<https://www.youtube.com/watch?v=u2I02YbMcdo>

Més Just Dance

<https://youtu.be/FnVXTEUmba8>

<https://youtu.be/MvyTa9L5iN0>

Per llegir aquesta setmana: *Cavall Fort*

<https://www.iquiosc.cat/visor/edicio/35525#>

Lectura diària 30 minuts (de català i castellà)

ÀMBIT LINGÜÍSTIC (LLENGUA CATALANA)

Aquesta setmana ens anirem de **viatge tots junts**. Serà un viatge molt especial, ja que el farem amb la nostra **imaginació**. Per poder fer aquest viatge et caldrà saber a quin país vols anar (Itàlia, Japó, Xina, Estats Units) tu tries el lloc. Hauràs d'investigar les característiques que t'agraden d'aquest país. També com vols anar (avió, vaixell, globus, tren), que puc menjar, visitar....

Fem aquest viatge tots junts !!!!!

Mínim 15 línies

ÀMBIT LINGÜÍSTIC (LLENGUA CASTELLANA)

De los tres experimentos que ya hemos hecho, elige el que más te ha gustado. Escribe cómo lo has hecho, qué materiales has necesitado, cuáles han sido los resultados.

Y sobre todo qué es lo que más te ha gustado del experimento que has descrito.

Puedes poner fotos para ilustrar tus comentarios.

Disfruta con la actividad!!!!

ÀMBIT MATEMÀTIC

Dossier matemàtic

Càlcul mental

<http://ares.cnice.mec.es/matematicasep/colegio/maquina.html>

Practicar les taules de multiplicar

<https://www.tablasdemultiplicar.com/juegos/>

Aplicació BMath per tauleta o mòbil (15 minuts diaris)

ÀMBIT LINGÜÍSTIC (LLENGUA ANGLESA)

BODY PARTS

1. Let's remember the body parts!. First watch the video

<https://www.youtube.com/watch?v=VbyxvtNKJNQ&t=11s>

2. Then do the quiz. Write your name. Fes el joc, recorda posar el nom.

<https://wordwall.net/play/713/235/5907>

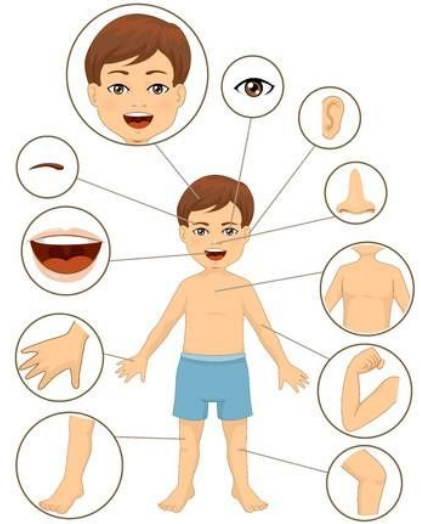
3. And finally do the activity. Write your name and surname, so I receive the answers.

<https://www.liveworksheets.com/c?a=s&g=YEAR%203&s=English&t=nix6tm2uuf&l=eg&i=ocscs&r=dk>

[Can you tell the body parts? Podrieu dir-me les parts del cos?](#)

Podeu enviar-me un àudio, un vídeo, una foto i un escrit, el que millor us vagi.

Mail englishserraparera20@gmail.com



ÀMBIT DE MEDI/PROJECTE

L'ou radioactiu

Aquesta setmana haurem de recuperar l'experiment de la llum negra (<https://youtu.be/moXu6TgWHYw>) La necessitarem per fer que el nostre ou radioactiu.

També serà necessari un marcador (si està gastat no passa res, també el podem fer servir)

Mireu l'enllaç per dur a terme el vostre **ou radioactiu** i sobretot gaudiu molt de l'experiment.

<https://youtu.be/7CyGBoTdlAs>

ÀMBIT ARTÍSTIC (PLÀSTICA)

Aquesta setmana continuarem amb l'activitat del

BOOKFACE:

“L'art de fondre's en la portada d'un llibre”

Es tracta d'integrar el nostre cos en la imatge de la portada d'un llibre. Teniu exemples a la següent diapositiva.




Sigueu CREATIUS i CREATIVES i tingueu molta IMAGINACIÓ!

Feu-nos arribar les vostres fotos per correu, el de la Laura

és lverdugo@xtec.cat.

Esperem les vostres composicions !!!

ÀMBIT ARTÍSTIC (PLÀSTICA)



ÀMBIT ARTÍSTIC (MÚSICA)



Aquesta setmana... **FEM RITMES AMB UNA CANÇÓ!!!**

Trobareu un vídeo tutorial de quatre ritmes que treballarem... (veure vídeo Tutorial Ritmes adjunt al email. Trobareu els ritmes escrits en un word i així podreu practicar amb mí)

Després mireu el vídeo tutorial dels ritmes amb la cançó "The Fat Rat" (vídeo Cançó amb Ritmes adjunt al email)

Animeu-vos a enviar-me algun vídeo al meu correu... musicaserraparera20@gmail.com

ESPERO QUE US AGRADI!!!

Us poso l'enllaç de la cançó perquè la practiqueu vosaltres!!

<https://www.youtube.com/watch?v=cMg8KaMdDYo&feature=youtu.be>

ÀMBIT EDUCACIÓ FÍSICA

A Educació Física teniu dues opcions:

- 1- Realitzar el genially, les activitats que us vinguin més de gust!
- 2- Jugar amb la família al joc de l'oca de l'educació física (joc creat per una companya del Masnou).

Genially: <https://view.genial.ly/5e70cb4468ecd60fd06e60c6/presentation-educacio-fisica>

Jugar al joc de l'oca de l'educació física →

<https://drive.google.com/open?id=1K21ikD5-K9ZN9JlrIyLTKXrAuZhKzAA3>

Material:

- El tauler de l'oca.
 - o El pots imprimir.
- El pots dibuixar tu mateix/a.
- El pot projectar a la tauleta
- Un dau de sis cares.
- Fitxes de colors (per exemple les del parxís)
 - o Si no en tens, les pots fabricar amb paper i pintant-lo de diferents colors.
- Roba còmoda.
- Familiar per jugar.

A banda de les proves proposades, també en podeu proposar de noves o canviar-ne algunes.