

ESCOLA SERRAPARERA

JO EM QUEDO A CASA

Espai de tasques setmanals de Cicle Inicial (2n)
Setmana del 25 al 29 de Maig

TASQUES GENERALS



Llegeix amb atenció el programa de la setmana i així podràs saber quines activitats has de fer.

Fes-te un horari per la setmana amb ajuda de la família i procura complir-lo.

Les activitats que puguis fer o practicar sol/a, fes-les sense que t'ho diguin. Demana permís o ajuda només quan et calgui.

Aquesta setmana ja pots començar a treballar en el teu projecte. Segueix els passos de treball que et recordo a **MEDI/PROJECTE**.

A les videotrucades i per correu anirem parlant de quines preguntes us heu fet sobre el tema triat.



ÀMBIT LINGÜÍSTIC (LLENGUA CATALANA)



FEM PILOTES DE JOCS MALABARS

A partir de dimarts 21 d'abril

9

Lectura + activitats

La síl·laba tònica

Llegeix el text i segueix atentament les instruccions per elaborar unes pilotes de jocs malabars. Després, resol les activitats.

Llegeix i fixa't bé en la síl·laba forta de les paraules, després arrossega-les on correspongui. T'agrada fer manualitats? Prova de construir aquestes pilotes de jocs malabars. Escriu en un paper tot el material que necessitaràs. Si no disposes de tot el material, fes volar la imaginació i inventa'n unes amb objectes i utensilis que tinguis per casa.

[Weeras Books - Llengua catalana 2 - DUNA \(Teide Digital\)](#)

D'aquestes activitats **no cal fer fotos**. Fes les activitats i **comentarem a les videoconferències o trobades virtuals** com han anat.

Fes atenció a les instruccions per elaborar unes pilotes de jocs malabars.

ÀMBIT LINGÜÍSTIC (LLENGUA CATALANA)













Aquesta setmana et demanem que facis un quadre com aquest amb les síl·labes :

CA- QUE - QUI - CO- CU

GA -GUE - GUI - GO- GU

A veure quantes paraules pots escriure. Utilitza un diccionari, llibres, l'ordinador... **Recorda fer bona lletra i repassar-la amb retolador de punta fina.**

Fes una foto i posa-la al drive amb el nom CATALA 7.

CA ca	QUE que	QUI qui	CO co	CU cu
 CASA	 CROQUETES	 MÀQUINA	 ESCOLA	 CULLERA
GA ga	GUE gue	GUI gui	GO go	GU gu
 SARGANTANA	 FORMIGUES	 MANDONGUILLA	 CARGOL	 BAGUL

ÀMBIT LINGÜÍSTIC (LLENGUA ANGLESA)



Can you...? Yes, I can...../ No, I can't

Watch the video and remember the actions. Mireu el vídeo i recordeu les accions.

<https://www.youtube.com/watch?v=jANerjPKC9E>

Digueu-me quines accions podeu o no podeu fer! Envie-me un vídeo i m'ho expliqueu, dient les accions. *Exemple: I can jump. I can't climb*

En aquest enllaç escoltareu algunes accions. Cliqueu a "Fichas" i després a "Empezar"

https://quizlet.com/_8dughj?x=1jqt&i=2u7ulq

AQUESTA ACTIVITAT ÉS PER DUES SETMANES



ÀMBIT MATEMÀTIC



- Mira aquest vídeo per recordar que significa multiplicar:

[Aprendiendo a multiplicar. La Multiplicación | Vídeos Educativos para niños](#)

És possible que ja et sàpigues alguna taula de multiplicar. **Canta, balla i aprèn les taules de multiplicar amb les cançons de Mates a la Salsa.**

Taula del 2: [AL COMPÀS DE 2](#)

Taula del 5: [A PEQUIN AMB EL 5](#)

Et recomano aquesta web amb **jocs de la taula del 2** :

<https://www.mundoprimeria.com/recursos-educativos/tablas-de-multiplicar/la-tabla-del-2-para-primaria>

I de la **taula del 5**:

<https://www.mundoprimeria.com/recursos-educativos/tablas-de-multiplicar/la-tabla-del-5-para-primaria>

ÀMBIT MATEMÀTIC



- Bloc 7: SUMEM AMB FITXES I FITXES DE DÒMINO
- Inventa't amb un problema que es resolgui amb la multiplicació $2 \times 4 = 8$
- Resolució de l'enigma de la setmana: Fantàstic!!! Un cop més l'heu encertat. Podreu resoldre aquest:

ENIGMA 7: COSES DE L'ÚLTIM MIL·LENI. Què és el que trobes una vegada en un minut, dues vegades en cada moment i mai en un segle?

Envia'm un correu amb la solució de l'enigma de la setmana i el problema inventat.

ÀMBIT DE MEDI/PROJECTE



Aquesta setmana ja pots començar el teu NOU PROJECTE!!!

Recorda:

- 1r Fer una llista del què sabem i una altra amb el què volem saber.
- 2n Cercar informació per resoldre els dubtes i ampliar-la. També podeu fer un recull d'imatges.
- 3r Pensar en quin format es vol presentar la informació més important (lapbook, tríptic, mural, powerpoint, aplicació digital,...)
- 4t Elaborar el treball escrit amb la informació i les imatges.
- 5è Revisar que haguem escrit la informació més rellevant, l'ortografia i que estigui polit i ben decorat.
- 6è Practicar en veu alta la conferència, si pot ser, davant d'un mirall o amb públic.

ÀMBIT DE MEDI/PROJECTE



A l'hora de practicar la conferència tingues en compte si...

... comences explicant el tema del que parlaràs.

... dones la informació de manera ordenada.

... no crides massa ni parles massa baix (volum adequat).

... parles amb una velocitat adequada (un ritme ni massa de pressa ni massa lent).

... no llegeixes o llegeixes molt poc.

... no hi ha soroll de fons que et pugui distreure o que dificulti l'audició de la gravació.

El teu projecte haurà de ser penjat al DRIVE la setmana 9, mentres pots comentar a la teva tutora l'evolució de la teva investigació o preguntar els dubtes per e-mail o penjant alguna foto a la teva carpeta de Drive.

- Si et van agradar les activitats de les plantes de la setmana passada i vols aprendre més sobre elles fes el bloc 10: [FLORS PER MENJAR](#)

ÀMBIT ARTÍSTIC (PLÀSTICA)



Segur que ja saps com fer unes pilotes de jocs malabars!!

Et poso un vídeo per si no tens globus i vols fer-les amb un altre material.

PELOTAS DE TRAPO

Quan les tinguis fetes practica el joc malabar i demana que que et gravin uns minutets fent els malabarismes.

Puja el vídeo al DRIVE amb el nom MALABARS.



ÀMBIT ARTÍSTIC (MÚSICA)



Aquesta setmana...

Aprendrem les **Famílies dels instruments!!** Hi ha molts instruments però els podem classificar en tres grans famílies: VENT, CORDA i PERCUSSIÓ!

Mireu aquest vídeo, aquí ho expliquen molt bé...

<https://www.youtube.com/watch?v=IeqnskE-dpg>

Després podeu fer un dibuix dels instruments i m'ho envieu! Podeu fer un de cada família segur que us sorten super bé!!