

Escola Serrapareira

jo em quedo a casa

Espai de tasques setmanals de Cicle Infantil
Setmana del 20 al 24 d'Abril

RECOMANACIONS PRIMER DIA

- Mireu contes i les famílies compartiu aquest moment amb ells/es i els hi expliqueu. Us deixem una web de contes en català: <https://www.ccma.cat/tv3/super3/una-ma-de-contes/>.
- Dibuixeu lliurement allò que vulgueu o algun dibuix relacionat amb algun conte que us han explicat.
- Per millorar la motricitat fina: enfileu pasta, una safata de sorra o farina per poder treballar la grafia de les lletres o nombres, treballeu amb pinces d'estendre la roba (enganxar-les a la roba, cartrons, etc. per comptar) i gomets (podeu fer seriacions seguint un patró de dos colors o dues formes geomètriques).
- Jugueu amb plastilina i feu les vostres creacions.

RECOMANACIONS PRIMER DIA

- Jugueu a fer construccions.
- Retalleu i enganxeu trossos de paper de diari per poder fer un collage.
- Jugueu amb les vostres joguines i jocs de taula com puzles, memoris, trencaclosques, etc.
- Jugueu algun jocs de la web del Departament d'Educació: www.edu365.cat dins de l'apartat d'infantil, on podreu observar que es poden treballar diferents àrees que treballem a l'escola.
- Seguiu treballant la seva autonomia, que es vesteixin i es desvesteixin sols, que parin taula, que recullin les joguines, cuinen amb vosaltres... són petites tasques que ajuden a fer-se grans i tenir petites responsabilitats.

DESCOBERTA D'UN MATEIX I DELS ALTRES

Sessió de psicomotricitat amb un cavall de pal que fareu vosaltres mateixos.

Què necessitem?

- Un pal d'escombra o de fusta.
- Ampolla.
- Corda o cinta de tela.
- Llana.
- Tisores.
- Cola.
- Goma eva o cartolina per fer les parts de la cara del cavall.



DESCOBERTA D'UN MATEIX I DELS ALTRES

Un cop hem fet el cavall podem començar la nostra sessió, recordeu:

1. Què podem fer amb...: diferents parts del cos.

2. Circuit amb el cavall saltant , trotant, caminant poc a poc, ràpid, cap enrere...etc.

També us deixem la cançó de SANT JORDI NO TENIA CAP SOLDAT perquè la canteu i balleu amb gestos: <https://youtu.be/3H0L4EyoE6k>

Us deixem l'enllaç de la Meritxell ballant la cançó:
<https://photos.app.goo.gl/K3Fr3ChaJiRqcSAC9>

3. Tornem a la calma.

<https://www.youtube.com/watch?v=avnN0P0qbcU>

DESCOBERTA DE L'ENTORN



Dimecres, dia de la fruita.

Avui us suggerim que feu un esmorzar o berenar ben saludable i divertit, crear un DRAC o una ROSA amb diferents trossos de fruita. Podeu aprofitar i comptar: quantes maduixes necessitem? I plàtans? I trossos de poma?...



DESCOBERTA DE L'ENTORN

Aprofitant que és la setmana de Sant Jordi i tenim roses a casa, treballem la relació número-quantitat: **Quantes fulles té la rosa?**



COMUNICACIÓ I LLENGUATGES

Fem un punt de llibre.

Us deixem diferents punts de llibre perquè elegiu el que més us agradi.



COMUNICACIÓ I LLENGUATGES

Us volem proposar que feu amb paper WC a la Princesa, el Cavaller i al Drac. Aquests són models, vosaltres els podeu fer com us vingui de gust, ja sabeu que la princesa també pot tenir l'escut i el cavaller la flor.

Els més petits poden anar comptant el material que necessiteu: quants rotllos de WC? i ulls? i roses? i escuts?, etc.



COMUNICACIÓ I LLENGUATGES

Cançons de Sant Jordi:


SURT SOL SOLET: <https://youtu.be/nWTJ0cAULeo>

JO TINC UN DRAC:

<https://www.youtube.com/watch?v=r4IV-jQfIsQ&list=PL0nsddbK-16lj4gVmdFnHHTDQE0wSDIR&index=7>

Us deixem un enllaç de la Maria explicant un **conte** per anar a dormir:

<https://photos.app.goo.gl/Mx3seoAee33hzGo3A>



ACTIVITATS PROPOSADES EN CONJUNT AMB EL CICLE

Concerts de la Dàmaris Gelabert en directe al seu canal de Youtube, cada **dimecres** a les **18h**.