

ESCOLA SERRAPARERA

JO EM QUEDO A CASA

Espai de tasques setmanals de Cicle Inicial (1r)
Setmana del 13 al 17 d'abril

TASQUES GENERALS



- A principis de setmana penseu com us voleu organitzar perquè feu una miqueta de feina cada dia i tingueu temps també de participar a les tasques de casa, dedicar estona a jugar, fer exercici, ballar, cantar, fer ioga, veure dibuixos..., és a dir, poder fer totes les activitats que us agradin sols i/o en família i que us carreguin d'energia!
- Cada dia penseu quin dia és avui, quin dia va ser ahir i quin dia serà demà.
- Llegir cada dia una estona (a vegades en silenci, d'altres en veu alta...).
- Practicar la lletra de pal i proveu amb la lletra lligada escrivint algunes paraules (per exemple, podeu ajudar a fer el llistat de la compra!).

ÀMBIT LINGÜÍSTIC (LLENGUA CATALANA)



LES MEVES VACANCES DE PASQUA

Tot i que han estat unes vacances diferents, segur que heu fet coses súper xules amb les que heu gaudit moltíssim! Volem saber què heu fet! Per això us demanem que feu un petit escrit en un full, juntament amb un dibuix que reflecteixi el que heu escrit. Després feu-li una foto que es vegi bé i la pengeu a la vostra carpeta del DRIVE.

Si voleu, podeu utilitzar aquest guió: <https://images.app.goo.gl/Cfhb1httnXKh9z226>

ÀMBIT LINGÜÍSTIC (LLENGUA CATALANA)



ESCOLTEM EL CONTE!

Heu d'escoltar aquest conte, titulat "La capsula de les paraules":

<https://www.ccma.cat/tv3/super3/una-ma-de-contes/la-capsula-de-les-paraules/video/4146810/>

Després de veure-ho i escoltar-ho atentament heu de respondre, en veu alta (no cal escriure la resposta), les següents preguntes:

- Quins personatges surten al conte?
- A què juguen aquests personatges?
- Què hi ha dins la capsula?

ÀMBIT LINGÜÍSTIC (LLENGUA CASTELLANA)



CREAMOS FRASES E HISTORIAS!

Os proponemos unas palabras con las que os tenéis que inventar una frase para cada una de ellas que tenga sentido. Por ejemplo: CAJÓN → He guardado el libro en el cajón. ¡Si os atrevéis os podéis inventar también una historia con alguna de ellas... o con todas! No hace falta que lo escribáis, sólo pensad la frase y decidla.

AMISTAD	ALEGRE	SINCERO
PLAYA	MAR	SOL
VIAJAR	FURGONETA	AVIÓN

ÀMBIT LINGÜÍSTIC (LLENGUA ANGLESA)



COLORS OF THE RAINBOW

Escolteu aquestes dues cançons sobre els colors. Segur que heu fet un arc de sant Martí, a rainbow, i si no, podeu fer-ne un. En podeu dir els colors en anglès??? Vinga, qui s'atreveix? Pengeu-me un àudio o un vídeo al DRIVE, a la carpeta d'anglès, i m'ho ensenyeu.

<https://www.youtube.com/watch?v=ybt2jhCQ3lA>

<https://www.youtube.com/watch?v=SLZcWGQQsmg>

For exemple: "My rainbow is blue , green, red, orange....."

ÀMBIT MATEMÀTIC



JOC DE CÀLCUL MENTAL

A continuació us direm 10 sumes i 10 restes. Cada vegada que escolteu una suma o una resta, heu de posar en pausa el vídeo i, quan ja hagueu escrit la resposta en un full, podreu tornar a posar en marxa el vídeo per escoltar la següent. Quan us haguem dit totes, us donarem els resultats. Heu de corregir vosaltres mateixos i, al final, comptar quantes heu encertat. És molt important que guardeu aquest resultat per comparar-ho amb el resultat de la propera vegada que tornem a jugar! Endavant!!!

<https://www.youtube.com/watch?v=I9t2SVLagSY>

ÀMBIT MATEMÀTIC



PRACTIQUEM LES SUMES I LES RESTES!

Ara farem sumes i restes més difícils que al joc de càlcul mental, però tindrem l'operació escrita i podrem resoldre tranquil·lament. Copia les següents sumes i restes en un full i, després, resol. Quan tinguis el resultat, fes una foto al full i penja-ho a la teva carpeta del DRIVE.

$\begin{array}{r} 24 \\ + 32 \\ \hline \end{array}$	$\begin{array}{r} 63 \\ + 12 \\ \hline \end{array}$	$\begin{array}{r} 48 \\ + 31 \\ \hline \end{array}$	$\begin{array}{r} 15 \\ + 71 \\ \hline \end{array}$	$\begin{array}{r} 50 \\ + 40 \\ \hline \end{array}$
$\begin{array}{r} 42 \\ - 21 \\ \hline \end{array}$	$\begin{array}{r} 56 \\ - 14 \\ \hline \end{array}$	$\begin{array}{r} 79 \\ - 61 \\ \hline \end{array}$	$\begin{array}{r} 43 \\ - 43 \\ \hline \end{array}$	$\begin{array}{r} 87 \\ - 15 \\ \hline \end{array}$

ÀMBIT MATEMÀTIC



CORREGIM!

Agafeu el 7 i mig i corregiu vosaltres mateixos aquestes dues pàgines. En el cas que ja les tingueu corregides, reviseu-les igualment.

Fixeu-vos en les errades per entendre perquè no era així. Recorda que no passa res per haver-te equivocat... dels errors s'aprèn moltíssim!

Podeu trobar les solucions a la següent pàgina...



$$2 + \begin{array}{|c|} \hline 3 \\ \hline 2 \\ \hline 1 \\ \hline \end{array} = 3 \quad 2 + \begin{array}{|c|} \hline 3 \\ \hline 2 \\ \hline 1 \\ \hline \end{array} = 4 \quad 3 + \begin{array}{|c|} \hline 2 \\ \hline 3 \\ \hline 4 \\ \hline \end{array} = 5$$

$$1 + \begin{array}{|c|} \hline 3 \\ \hline 2 \\ \hline 1 \\ \hline \end{array} = 3 \quad 3 + \begin{array}{|c|} \hline 3 \\ \hline 2 \\ \hline 1 \\ \hline \end{array} = 4 \quad 1 + \begin{array}{|c|} \hline 3 \\ \hline 2 \\ \hline 1 \\ \hline \end{array} = 4$$

$$3 + \begin{array}{|c|} \hline 3 \\ \hline 2 \\ \hline 0 \\ \hline \end{array} = 3 \quad 1 + \begin{array}{|c|} \hline 3 \\ \hline 2 \\ \hline 1 \\ \hline \end{array} = 2$$



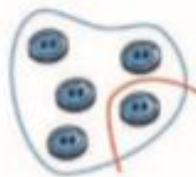
GROC BLAU BLAU GROC BLAU BLAU GROC

$$2 + \begin{array}{|c|} \hline 1 \\ \hline \end{array} = 3 \quad 3 + \begin{array}{|c|} \hline 1 \\ \hline \end{array} = 4 \quad 0 + \begin{array}{|c|} \hline 3 \\ \hline \end{array} = 3$$

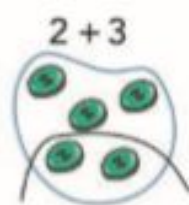
$$2 + \begin{array}{|c|} \hline 0 \\ \hline \end{array} = 2 \quad 3 + \begin{array}{|c|} \hline 1 \\ \hline \end{array} = 4 \quad 1 + \begin{array}{|c|} \hline 1 \\ \hline \end{array} = 2$$

$$0 + \begin{array}{|c|} \hline 5 \\ \hline \end{array} = 5 \quad 3 + \begin{array}{|c|} \hline 1 \\ \hline \end{array} = 4$$

$$4 + 1$$



$$2 + 3$$



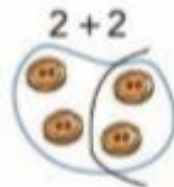
$$5 + 1$$



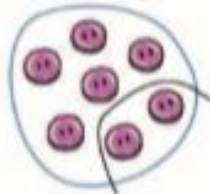
$$3 + 1$$



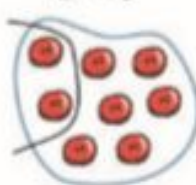
$$2 + 2$$



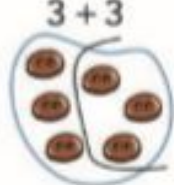
$$2 + 5$$



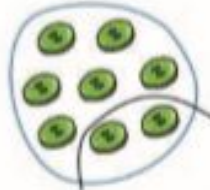
$$2 + 6$$



$$3 + 3$$



$$2 + 6$$



ÀMBIT DE MEDI/PROJECTE

APRENEM DITES DEL MES D'ABRIL!

Entreu a la següent pàgina web on trobareu diverses dites del mes d'abril amb l'explicació del perquè segons les característiques d'aquest mes.:

<https://www.ccma.cat/324/10-refranys-del-mes-dabril/noticia/1676293/>

Trieu una de les dites i apreneu-la. O us atreviu amb més? Memoritzeu totes les que vulgueu i després els hi ensenyeu a algú de casa!

ÀMBIT DE MEDI/PROJECTE

ACTIVITAT DEL NOSTRE PROJECTE! → 1r A

PER QUÈ L'AIGUA DEL MAR ÉS SALADA?

Com a viatgers i viatgeres que som, ens va sorgir aquest dubte a classe. Visualitzarem aquest vídeo i veureu que al final hi ha un experiment! Després de veure l'experiment hi haurà les indicacions del que s'ha de fer.

<https://www.youtube.com/watch?v=RuqTWIxeYJk>



ÀMBIT DE MEDI/PROJECTE

ACTIVITAT DEL NOSTRE PROJECTE! → 1r B

INVESTIGUEM SOBRE LA RODA!

A continuació us passo un vídeo que parla sobre la roda. L'heu de visualitzar atentament i representar les idees clau a través d'un còmic. Pot tenir les vinyetes que necessiteu per reflectir allò que vulgueu. Quan ho tingueu, feu una foto al resultat final i pengeu-la a la vostra carpeta del DRIVE.

<https://www.youtube.com/watch?v=DML24R1x3W0>

ÀMBIT ARTÍSTIC (PLÀSTICA)



RECICLEM!

Què us sembla si construïm una paperera ben xula per reciclar a casa? Podeu triar què voleu reciclar: paper de plata, llaunes, piles...

Podeu utilitzar el material que tingueu a casa i fer el disseny que més us agradi. Quan ho tingueu acabat feu alguna foto i pengeu-la a la vostra carpeta del DRIVE!

La imatge de la manualitat la trobareu a la següent pàgina...





ÀMBIT ARTÍSTIC (MÚSICA)



CANÇÓ: ELS OCELLS HAN ARRIBAT

JA HA ARRIBAT LA PRIMAVERA VIATGERS/ES I INVENTORS/ES!!! US PROPOSO APRENDRE I CANTAR AQUESTA CANÇÓ BEN MACA!! VINGA, PENGEU-ME ALGUN VÍDEO O ÀUDIO AL DRIVE, A LA CARPETA DE MÚSICA!! US ANIMEU???



<https://www.youtube.com/watch?v=fq9xFnXyMps>

ÀMBIT EDUCACIÓ FÍSICA



Què tal una partideta a l'oca del confinament?

<https://drive.google.com/file/d/1LI0wAWSluRQol7DC9qlsCoEW5bEGBJHr/view?usp=sharing>

I uns estiraments?

<https://youtu.be/VTB3H0xksko>

Vols més idees? Visita la web del Guillem

<https://view.genial.ly/5e70cb4468ecd60fd06e60c6/presentation-educacio-fisica>