


Hello dear students!!

Espero que estiguen tots molt bé, jo encara us trobo a faltar.

En aquesta darrera setmana de classe anem a fer un recordatori de les estacions (**The seasons**, en anglès), ja que estem molt a prop de començar amb el nostre particular estiu.

- Per tal de començar amb bon peu, anem a veure un vídeo molt divertit anomenat “**4 seasons**”, la podeu trobar al següent link. *Listen, watch and pay attention to this video:* <https://www.youtube.com/watch?v=owppK-GHPTU> Recordeu que a la tardor li podem dir de dos formes en anglès, “*Autumn*” and “*Fall*”
- Ara esteu preparats per a fer la fitxa “**Where I go?**”. Primer, heu de pintar els objectes i després, amb l'ajut dels vostres familiars, tallar i col·locar la imatge l'estació corresponent. El mateix amb “**How's the weather?**”





**Rainy**

**Sunny**

**Cloudy**

**Stormy**















**Snowy**

**Windy**

- D'altra banda, com sabeu, a cada estació utilitzem roba diferent, a veure si sou capaços de col·locar correctament la roba a cada estació en la fitxa "Clothes sorting by seasons"

Name: \_\_\_\_\_

## Clothes Sorting by Season

Winter	Spring	Summer	Fall	
				
				
				

- A més, de cara a aquest estiu, és molt important que aneu experimentant i aprenent jugant. Per aquest motiu, volem que agafeu una “**summer notebook**” i la decoreu com vulgueu. *Write, paint and put all you want in this summer notebook.* Us deixo un exemple de com podria ser:



I hope the next year we can see it together.

Cuideu-vos molt. Vos estima el vostre “*English teacher*”

Jose.