


Bon dia nois i noies!! Espero que continueu tots molt bé i aprenent!!

1. Aquesta setmana anem a acabar de practicar tot allò que ja sabem de les emocions en anglès. Per això, caldrà que continueu expressant les vostres emocions diàriament amb el joc **"Today I feel..."**, que ja vam preparar la darrera setmana. Aquí us el deixo amb imatges:



2. En relació amb això, anem a crear **"The animated face"**. Es tracta d'una cara creada amb diferents parts, les quals podrem moure per a expressar diferents emocions.













La podem fer amb una base de cartró, com jo he fet (per tal de que duri més) o amb el material que tingueu per casa (paper, cartolina,...). És important que tingui les mateixes parts que la meva, ja que més avant la tornarem a fer servir. Podem enganxar les diferents parts al rodolí amb enquadernadors, per tal de facilitar més el moviment. Amb un fil també és possible fer-ho.




3. D'altra banda, pintarem el següent "Color by code", segons el color que ens marqui l'emoció:

Name: _____

COLOR BY CODE

 = 	 = 	 = 
 = 	 = 	 = 






4. Per repassar tot allò relacionat amb els números, treballarem la fitxa **"Count the feeling faces"**. És important que digueu *"the number"* and *"the feeling"* in english, així els podreu ensenyar als vostres familiars tot el que heu après.



Name: _____



Count the feeling faces

Count each kind of face and write the number next to the little face below!




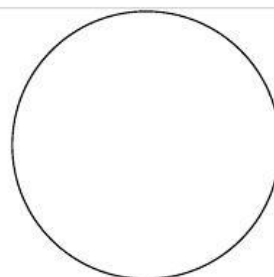










 _____
 _____







 _____
 _____

 _____
 _____

5. Ha arribat el moment de dir **"How I feel if...?"** en cadascuna de les següents accions. Dibuixa al buit la cara segons com et sentiries en aquestes situacions. Escriu el nom del sentiment que et provoca també.







6. Si voleu continuar aprenent “about the feelings”, podeu visitar els següents “**links**”, on hi ha activitats molt paregudes a les que ja hem fet, però per jugar amb l’ordinador:

- Match the face with the name of the feeling:
<https://learnenglishkids.britishcouncil.org/word-games/emotions-and-feelings-1>
- Memory game:
<https://www.anglomaniacy.pl/feelingsMatching.htm#games>
- Put the face in the correct place:
<http://www.scholastic.com/earlylearner/parentandchild/feelings/feelinggame.htm>
- Different games about feelings
<https://www.wartgames.com/themes/family/feelings.html>
- Who is...?
<https://www.do2learn.com/games/feelingsgame/whoishappy.htm>

Espero que vagi tot molt bé i si teniu algun problema, no dubteu en contactar amb mi.

Abraçades virtuals.

Jose.