

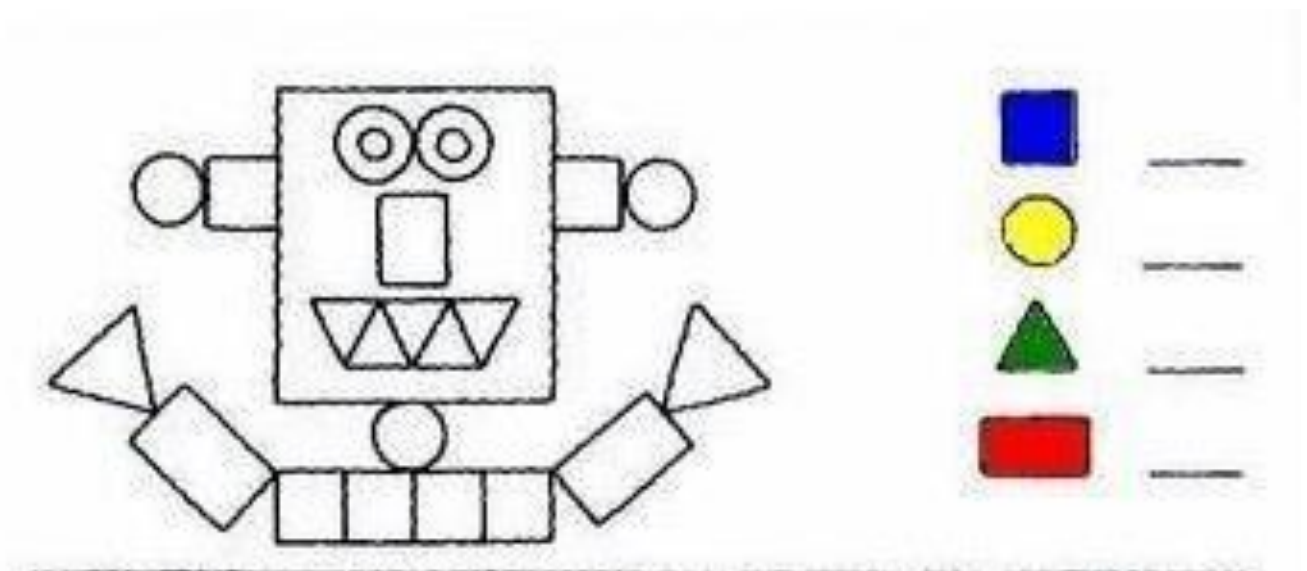
Good morning dear P3!!! How are you today??? I'm really happy to meet you again!! A més a més, avui anem a repassar **"THE SHAPES"**, que com ja tots sabeu, són les formes en anglès.

1. Per això, anem a començar mirant el següent vídeo: <https://www.youtube.com/watch?v=jbxXG6hwcRk>. En ell, ens expliquen molt bé el nom de cadascuna de les "shapes" que podem trobar al nostre voltant.

2. Recordeu la nostra **"animated face"**? Doncs ara ens pot servir per repassar les emocions, les parts de la cara i les figures a l'hora. Podem explicar a la família el nom de cadascuna de les figures que la componen. *For example, the nose is a triangle.*



3. Ara, farem de detectius i buscarem les diferents figures geomètriques en l'activitat **"Looking for the shapes"**. Com podeu veure, tenim un dibuix format per diferents "shapes". Haurem d'acolorir cadascuna segons el color que li pertanyi i un cop les tinguem totes, haurem de contar quantes hi ha de cadascuna.

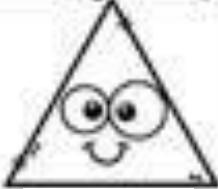








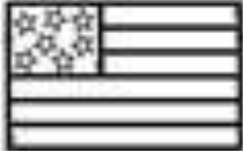




4. Com que ja som els millors detectius del món, no ens serà difícil saber a quina figura pertanyen els diferents "objects and food" que tenim a continuació en la "2D Shape sort".

Name _____

2D Shape Sort

Directions: Color the pictures. Cut and paste the shapes in the correct columns.



 TRIANGLE	 SQUARE	 CIRCLE	 RECTANGLE
			
			

5. Abans d'acabar, m'agradaria que repassarem un poc més les diferents formes que hem après com els campions i campiones que som. Per això, farem servir "Shapes fishing", en la que haurem de tornar a dir el nom de cadascuna de les figures i haurem d'ajudar al nen i a la nena a acabar de dibuixar-les. Si volem, també les podem pintar perquè quedi més bonic.

Name _____

Shapes Fishing

Directions: Trace the shapes. Color the pictures.



star

square

triangle

oval

rectangle

circle

6. Ara, per repassar tot açò com a nosaltres ens agrada (jugant) podem fer servir els següents **links**:

- Help Cuz-Cuz finding the different shapes <https://www.education.com/game/mud-hopper-shapes-quiz/>
- Memory game <https://www.education.com/game/match-sight-words/>
- Ski Race with shapes. You must choose your character before play. <https://www.education.com/game/shapes-ski-race/>
- Help building with the shapes https://www.abcy.com/games/shapes_geometry_game

Espero que us hagi agradat aquesta classe de les formes. La propera setmana continuarem aprenent més sobre aquestes. Mentre, gaudiu molt de la companyia de la vostra família i dels passejos pel carrer.

Us trobo a faltar, una maxiabraçada virtual.

Jose.