





Planning de treball setmanal número 1

	Dimecres 25 de març	Dijous 26 de març	Divendres 27 de març
<p>Estimats i estimades nens i nenes de tercer, </p> <p>Ens prendrem aquesta setmana com una setmana de prova per començar a treballar seguint les instruccions que us donarem.</p> <p>Per començar a treballar necessitareu:</p> <ul style="list-style-type: none"> - Una llibreta, la que sigui, segur que en teniu alguna per casa a la que no feu cas. Aquesta llibreta us acompanyarà durant tot el temps que ens veiem obligats a estar a casa. Quan tornem a la normalitat ens encantarà veure tot el que allà haureu registrat. Si cal decoreu-la! Feu-la bonica! Serà un record per tota la vida. - Si no tenim llibreta, doncs fulls!! Però no els perdeu que ens coneixem!! Guardeu-los en una carpeta!! - Materials d'escriptura diversos: Llapis, colors, retoladors, tisores, regle, compàs!! Tot és vàlid!! - La vostra imaginació! Tingueu-la a punt, sabem que en teniu molta! <p>Podeu escriure'ns pel que necessiteu!</p> <p>Laura, Amparo i Ana</p>	<p> Pel matí....</p> <p>Fer una sessió de l'aplicació Bmath!!</p> <p>És molt important que avuí dediqueu una estona a entrar a l'entorn virtual de Santillana amb l'ajuda de la vostra família i us familiaritzeu amb els diferents llibres, tot explorant la seva estructura i les parts que tenen. Això us ajudarà a ser més àgils quan comenceu a treballar amb ells. Hem dit només explorar!! Que segur us vindran ganes de fer activitats!</p>	<p> Pel matí....</p> <p>Fer una sessió de l'aplicació Bmath!!</p> <p>Elaborar un horari del vostre dia a dia a la vostra llibreta o full! No oblideu respectar les normes de presentació de treballs; dia, marges, etc!! Tireu de creativitat, ja en sabeu de fer graelles i horaris!! Això sí! Feu servir el regle!!</p> <p>Tenir un horari us ajudarà a decidir quina franja horària us proposeu dedicar a partir de la setmana vinent a fer les tasques que us anirem encomanant!</p> <p>No cal que poseu hores, només; Matí, Migdia, Tarda i nit.</p>	<p> Pel matí....</p> <p>Fer una sessió de l'aplicació Bmath!!</p> <p>Ja teniu el vostre Arc de Sant Martí per penjar als vostres balcons i finestres? Si encara no l'heu fet és el moment, i si l'heu fet... que us assembla repetir-lo o complementar-lo amb un missatge pels vostres companys? Compte amb l'ortografia!!!</p> <p>Amb l'ajuda de la vostra família us convidem a fer-nos arribar les vostres fotos al mail amb el vostre Arc de Sant Martí! El que farem amb elles serà SORPRESA!!!</p>