


**SETMANA 6: 18-22 MAIG**





# REpte 1

CREAR FLORIDURES SEGONS LES VARIABLES

## DINS LA NEVERA:

- PA MULLAT AMB AIGUA I TAPAT
- PA MULLAT AMB AIGUA I SUCRE
- PA SENSE MULLAR

## A TEMPERATURA AMBIENT:

- PA MULLAT AMB AIGUA I TAPAT
- PA MULLAT AMB AIGUA I SUCRE
- PA SENSE MULLAR


Heu d'omplir una taula d'observació per cada tipus. En total seran 6 taules d'observació



# TAULA D'OBSERVACIÓ

DATA	CREIX?		QUÈ OBSERVO?	DIBUIX
	SI	NO		





# RESPONEU

Què són les floridures?

A quin regne pertanyen?

Fes una petita recerca de les seves característiques principals.

Amb tot el que heu après, quina creieu que és la millor manera per conservar el pa i/o els aliments?






## REpte 2

CREAR MASSA MARE A PARTIR DEL DOCUMENT QUE US FACILIO CLICANT SOBRE LA FLETXA



AMB LA MASSA QUE FAREU PODREU FER PA!! QUI S'ANIMA??





# RESPONEU

QUIN PERCENTATGE D'AIGUA TENIM EL PRIMER DIA?

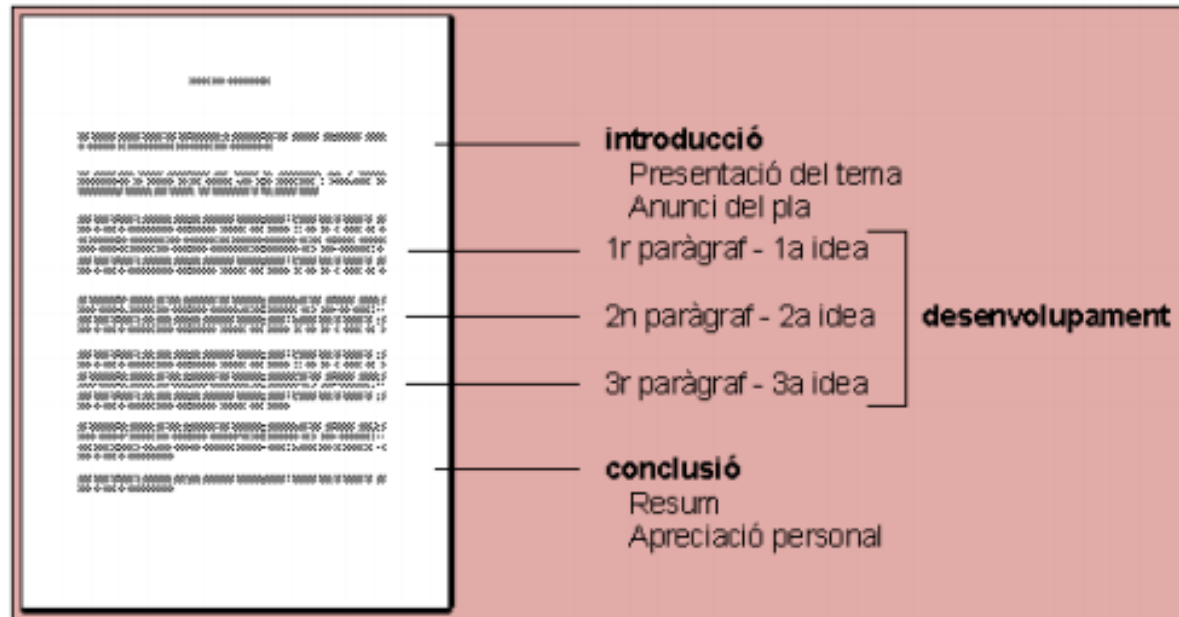
QUÈ SÓN ELS LLEVATS?

FEU UN INFORME ON ES RECVLLI TOT L'OBSERVAT, EL PROCÉS I EL QUE HEU APRÈS.  
SEMPRE EN FORMAT TEXT, **NO VULL PREGUNTA-RESPOSTA.**

# Textos argumentatius

Els textos argumentatius consten de tres parts ben diferenciades:

- **Introducció:** Presenta breument el tema i anuncia quina és la postura de l'autor pel que fa als arguments que es desenvoluparan a continuació. De vegades, la introducció serveix també per exposar de manera succinta l'esquema que se seguirà en el cos central del text.
- **Desenvolupament:** Tracta del tema. S'organitza al voltant de dues o tres idees principals. A cada idea li pot correspondre un paràgraf; els paràgrafs s'encadenen de manera lògica i fan progressar el tema cap a la conclusió. Es poden incloure dades per reforçar les idees exposades.
- **Conclusió:** Resumeix en un paràgraf les idees expressades en el desenvolupament. Algunes vegades, l'autor segueix l'estratègia de deixar el final obert, formulant algunes preguntes al lector.
- 



## TEXT ARGUMENTATIU


Estàs a favor o en contra d'afegir conservants als aliments? dona els teus arguments

ATENCIÓ!

UTILITZEU CONNECTORS







# COM HO PRESENTO?

Com que tots ja disposeu d'ordinadors i de connexió a internet tots els informes escrits els haureu de presentar en un document **word**.

- Preguntes de cada secció: RESPONEU.
- Informe de conclusió sobre els llevats.
- Text argumentatiu.
- Fotos de la vostra experiència: floridures i llevat.

Tot penjat al **DRIVE**.