




PROJECTES D'EDUCACIÓ PRIMÀRIA:

CICLE INICIAL → 1r

PROJECTE TEATRE: Nivell 1r		
OBJECTIUS	CONTINGUTS	METODOLOGIA
<ul style="list-style-type: none"> - Fomentar la cohesió del grup. - Afavorir les relacions interpersonals. - Afavorir la comunicació verbal i gestual tant a nivell facial com corporal. - Valorar el treball fet pels companys. - Adquirir destreses bàsiques com la memorització i les tècniques d'estudi. 	<ul style="list-style-type: none"> - Concepte de teatre. - L'expressió corporal. - L'expressió facial. - Vocabulari nou. - Aprendre frases fetes, dites i refranys. - El diàleg. - Balls i danses. - El to de veu. 	<ul style="list-style-type: none"> - Es treballarà amb mig grup per a facilitar la tasca. - Les sessions es dividiran en dues parts: <ol style="list-style-type: none"> 1. L'Animació: ens ajudarà a trencar el gel del grup. 2. Part Principal: L'activitat escollida desenvoluparà el contingut/continguts a treballar. - Farem servir en les nostres sessions el Descobriment guiat i Assignació de tasques.
<p>Indicadors :</p> <ul style="list-style-type: none"> - Participació activa en totes les activitats. - Capacitat de treball en grup. - Capacitat en fer-se entendre amb el gest en la representació. - El Respecte amb els companys/es en les tasques d'expressió corporal. - Memorització dels diàlegs. 		



CICLE INICIAL → 2n

PROJECTE EL MEU HORT: Nivell 2n		
OBJECTIUS	CONTINGUTS	METODOLOGIA
<ul style="list-style-type: none"> - Conèixer a trets generals la importància de cultivar la terra. - Conèixer la tècnica dels bancals. - Dissenyar l'hort. - Preparar la terra i els espais. - Fer servir el metre. - Conèixer les eines bàsiques de la pagesia. - Establir un sistema d'organització i de control de l'hort. - Conèixer les hortalisses més comuns i la seva època de plantació. - Assumir responsabilitats i prendre decisions. 	<ul style="list-style-type: none"> - La importància del cultiu. - Les plantes i el seu creixement. - El metre. - El treball en grup. - Les eines de l'hort i la seva funció. - Les hortalisses i els seus beneficis. - Les parts de les plantes. - Els fruits. - La distribució de tasques. 	<ul style="list-style-type: none"> - Observació. - Reflexió. - Anàlisi i experimentació. - Construcció d'aprenentatges a partir de la pròpia experiència. 
<p>Indicadors :</p> <ul style="list-style-type: none"> - Coneixement del que és un hort. - Valoració de les persones implicades. 		




CICLE MITJÀ → 3r i 4t


PROJECTE DONEM UNA SEGONA OPORTUNITAT REUTILITZANT: Nivell 3r i 4t			
OBJECTIUS	CONTINGUTS	METODOLOGIA	AVALUACIÓ (ítems a avaluar)
<ul style="list-style-type: none"> - Conèixer les possibilitats de la reutilització. - Aprendre a elaborar objectes amb una utilitat. - Treballar la tipologia de text instructiu. - Fer aprenentatges significatius a partir de la manipulació: experimentar amb diferents materials. - Conèixer diferents tècniques plàstiques. 	<ul style="list-style-type: none"> - Elaboració d'objectes reciclant. - Treball de text: Instrucció i construcció. - Coneixement de vocabulari bàsic relacionat amb la reutilització. - Coneixement de l'elaboració d'objectes reciclats i reutilitzats. - Coneixement de les possibilitats del la reutilització en la quotidianitat. 	<ul style="list-style-type: none"> - Treball en grup. - Treball individual. - Treball cooperatiu. - Aprenentatge significatiu. - Comandament directe. - Sortides. 	<ul style="list-style-type: none"> - Material (porta el material demanat). - Participació en l'activitat. - Comportament durant l'activitat. - Elaboració d'una idea/treball en grup.



CICLE SUPERIOR → 5è i 6è

PROJECTE DE MEDIACIÓ: Nivells 5è – 6è		
OBJECTIUS	CONTINGUTS	METODOLOGIA
<ul style="list-style-type: none"> - Utilitzar les estratègies necessàries per poder fer engrescadors els continguts que volem desenvolupar. - Dedicar un primer temps de les sessions a l'exposició dels problemes que preocupen el grup – classe. - Posteriorment, les sessions seran guiades d'acord amb els continguts abans esmentats. 	<ul style="list-style-type: none"> - Habilitats socials. - Prevenció de conductes de risc. - Alternatives en resolució de conflictes mitjançant la mediació entre iguals. 	<p>El mestre mediador ajudarà els/les alumnes a resoldre els conflictes emprant diverses estratègies, fent-los reflexionar sobre les seves conductes i possibles conseqüències.</p> 

CICLE SUPERIOR → 6è

PROJECTE REPRESENTACIÓ CIUTADELLA IBÈRICA: Nivell 6è		
OBJECTIUS	CONTINGUTS	METODOLOGIA
<ul style="list-style-type: none"> • Conèixer la història del municipi. • Aprendre com vivien els avantpassats llunyans. • Representar a la Ciutadella escenes de la vida quotidiana dels ibers. 	<ul style="list-style-type: none"> • Treball a l'aula a l'àrea de Medi sobre el ibers. • Expressió artística: • Elaboració estris per a la representació. 	<ul style="list-style-type: none"> • Assajos a la Ciutadella Ibèrica de Calafell amb alumnes, mestres i arqueòlegs. • Representació escenes iberes. 

CICLE SUPERIOR → 6è

PROJECTE TREBALLEM AMB LA GENT GRAN DEL MUNICIPI POSA-HI OLI
Nivell 6è

OBJECTIUS	CONTINGUTS	METODOLOGIA
<ul style="list-style-type: none"> • Conviure amb la gent gran. • Aprendre de l'experiència de la gent gran. 	<ul style="list-style-type: none"> • Cosir un botó i una vora. • Ball de bastons conjuntament amb els avis. 	<ul style="list-style-type: none"> • Treball i convivència amb la gent gran del municipi a l'aula i a l'edifici escolar. 