

QUINCE ABRIL 2010

# SALVADOR VINYALS

(Terrassa)



REVISTA ESCOLAR



## EDITORIAL

### "Sant Jordi"

El 23 d' abril, com cada curs. celebrem a l'Escola un gran dia de Sant Jordi, ple de llibres, roses i manualitats dels alumnes. Petits i grans gaudeixen molt amb aquesta diada que, com l' any passat, l' acompanyem d'una gran xocolatada.

Una de les grans eines que tenen les famílies per combatre el fracàs escolar, és habituar al/la seu seva fill/a a la lectura d'un llibre. L'hàbit per la lectura augmenta la seva creativitat, estimula la imaginació i fa augmentar la seva capacitat verbal. La Diada de Sant Jordi és una bona ocasió per reforçar aquest hàbit en els infants.



# EDUCACIÓ INFANTIL

Per Sant Jordi els nens i nenes d'educació infantil vam realitzar diferents activitats al llarg del dia.

## MATÍ:

Vam fer una rosa gegant amb estampacions de pintura vermella.







# EDUCACIÓ INFANTIL

Vam explicar la llegenda de Sant Jordi amb titelles.






# EDUCACIÓ INFANTIL

## Quina sorpresa vam tenir!!

Els nens i nenes de 6è ens van presentar els còmics que havien realitzat de la llegenda de Sant Jordi. I després ens van mostrar el power point del còmic que havien realitzat, el qual estava explicat amb les seves veus.





# EDUCACIÓ INFANTIL

## TARDA

Vam rebre la visita de nens i nenes de primària ( 4t a P3, 3r a P4 i 5è a P5) i ens van explicar contes a cau d'orella.







# EDUCACIÓ INFANTIL





# EDUCACIÓ INFANTIL

I va arribar l'entrega de premis!!! Quins nervis!!







# EDUCACIÓ INFANTIL



Els llibres per la classe ens van encantar!!!

**I PER ACABAR LA FESTA, XOCOLATADA PER TOTS!!!!**



## CICLE INICIAL

El dia de Sant Jordi ja va arribar i els nens i nenes de cicle inicial molt rodolins ens vam inventar i un poemari vam crear.



Durant el matí l'alumnat va fer un Drac ferotge seguint aquests passos: van pintar una cartolina de color verd i després li van enganxar una llengua, uns ulls, unes dents, un nas i un foc que li sortia per la boca.







## CICLE INICIAL

A la tarda va seguir la festa de Sant Jordi, Els padrins lectors de primer i segon - el nens i nenes de les classes de cinquè A i sisè- ens van explicar un conte a "cau d'orella".



**I després a la tarda, amb tota l'escola, vam menjar melindros amb xocolata i l'entrega de Premis.**



## CICLE MITJÀ

Els nens i nenes de 3r ens ha agradat molt la festa de Sant Jordi feta a l'escola. Hem fet l'auca gaudint molt de la llegenda del cavaller, la princesa i el drac!

També hem fet punts de llibre i sobretot les roses, que ens aquesta diada no poden faltar.

Aquí us deixem alguna fotografia dels nostres treballs i visca Sant Jordi!







## CICLE MITJÀ



El dimarts 23 d'abril, vam celebrar a l'escola el dia de Sant Jordi. Durant tota la jornada vam fer diferents activitats: punts de llibre, un llibre d'endevinalles i una rosa feta amb una pinça i plastilina.

El que ens va agrada més va ser anar a explicar contes als nens i nenes de p3, estaven molt atents i els van agradar molt les històries.





## CICLE SUPERIOR

### Les roses de St. Jordi i un conte per triar.

Durant les sessions d'expressió escrita cada alumne de 5è ha fet un conte anomenat " Un conte per triar". Aquest conte parteix de



una mateixa història amb múltiples possibilitats.

Cada alumne ha triat la seves opcions creant un conte diferent cadascú.

Finalment han una il·lustració de la part del seu conte que més els hi ha agradat.

El dia de Sant Jordi els i les alumnes de cicle superior hem fet una rosa utilitzant blonda de pastissos. Primer de tot, la vam pintar de color

vermell pels dos costats. Un cop seca, vam retallar l'interior i cargolant amb molta cura i paciència la rosa va quedar enllestida. Un cop enganxada li vam posar una agulla imperdible per poder-la enganxar a la solapa.

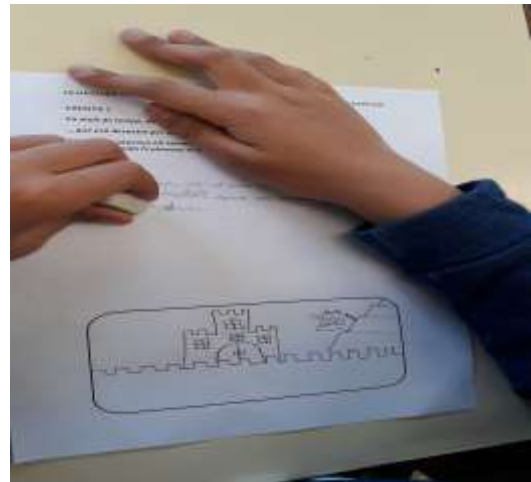




## CICLE SUPERIOR

Els nens i nenes de sisè hem fet un còmic de Sant Jordi en parelles.

En primer lloc, a partir d'un text de la llegenda ens hem inventat uns diàlegs i uns dibuixos d'esborrany per a cada vinyeta. Tenint en compte les característiques del còmic: la vinyeta, les onomatopeies, les bafarades, indicació de moviment i expressions gestuals,...





**A continuació**, un cop vam acabar l'esbós ja ho vam poder passar a net en una cartolina. Vam retallar i col·locar els personatges tenint en compte amb l'ordre que parlaven i com posaríem més tard les bafarades amb el text a dins.





**En tercer lloc**, ja vam poder pintar i decorar cada vinyeta, afegint els fons i paisatges de cada una i detalls propis del còmic.







**Un cop acabat** el còmic vam fer fotos de diferents vinyetes de cada grup, que ens van servir per fer les diapositives del Power Point de la llegenda i vam afegir les nostres veus en els diàlegs . El mateix dia de Sant Jordi vam anar per les aules a presentar el nostre treball.






Ha estat un treball en equip i de molta feina,  
però ens ho hem passat molt bé fent-la i  
després ensenyant-la als altres cursos de  
l'escola.

**VISCA SANT JORDI!!!!**





**FINS LA PROPERA EDICIÓ!**