

Name: _____

Group: _____

Estimades famílies,




Ens acostem a la recta final del curs, per aquest motiu aquesta proposta d'anglès és, a diferència de les anteriors, setmanal. **Concretament fins el diumenge 7 de juny.** Com sempre, podeu pujar les fotos o vídeos directament al Drive (Carpeta de l'Alumne). Qualsevol dubte o consulta me la podeu fer arribar a angles3@esab.cat. Gràcies pel suport rebut.

María José

FRUIT



REVIEW & PRACTICE:



* Es recomana que els alumnes manipulin les targetes (es poden retallar)



* Per comprovar la pronunciació en anglès (diccionari Oxford) de cada paraula, podeu escriure-la al Google al darrera de **define:** / Exemple: [define: cherry](https://www.google.com/search?q=define:cherry)

Name: _ _ _ _ _

Group: _ _ _ _ _



Let's join Daisy, Robin and mouse on their visit to the castle!

Click on the image ⇒
(Cliqueu sobre la imatge)

* Per practicar oralment:
I'm hungry!
I like apples/bananas...



Daisy, Robin and me. "A" – Watch – U8
Oxford University Press



How much fruit do you know? What about the colour?
Let's watch and sing this song!



Colorful Fruits | Word Power
PINKFONG Songs for Children

⇐ Click on the image
(Cliqueu sobre la imatge)



Listening Digital Game:

PER ORDINADOR,
TABLETA O MÒVIL

Click on the image ⇒
(Cliqueu sobre la imatge)



Name: _____

Group: _____

Choose and do, at least, 1 from the 2 following proposals.

Tria i fes, com a mínim, una de les dues propostes següents.

PROPOSAL 1: Fruit' dice.



1. Cut out and assemble the Fruit' dice from **Annex 1**.
2. Roll the dice. Say out loud the numbers and the fruits that appears in the sides. Example: "Number 1 orange..."
3. Take a photo while playing or record a short video.



Dau del les fruites

1. Retalla i munta el dau de les fruites de l'**Annex 1**.
2. Tira el dau. Digues en veu alta els números i les fruites que apareixen als costats. Per exemple: "Number 1 orange..."
4. Fes-te una foto jugant o grava un petit vídeo.

PROPOSAL 2: My favourite fruit!



1. Make a small video showing and explaining your favourite fruit (try to use some of the studied ones).
2. Use the given script or a similar one. Take into account the fruit' colour.
3. Take a photo or record a short video

La meva fruita preferida:

1. Feu un petit vídeo mostrant i explicant la teva fruita preferida (intenta fer servir alguna de les estudiades)
2. Utilitza el guió indicat o un altre similar. Tingues en compte el color de la fruita.
3. Fes-te una foto o grava un petit vídeo.

POSSIBLE SCRIPT

| |
|------------------------|
| Hello! I am ... (name) |
| - I like (pears). |
| - (Pears) are (green). |
| - They are tasty! |
| Goodbye! |



ANNEX 1

