

Name: _____

Group: _____

Estimades famílies,




Ens acostem a la recta final del curs, per aquest motiu aquesta proposta d'anglès és, a diferència de les anteriors, setmanal. **Concretament fins el diumenge 7 de juny.** Com sempre, podeu pujar les fotos o vídeos directament al Drive (Carpeta de l'Alumne). Qualsevol dubte o consulta me la podeu fer arribar a angles3@esab.cat. Gràcies pel suport rebut.

María José

TOYS



REVIEW & PRACTICE:



* Es recomana que els alumnes manipulin les targetes (es poden retallar)



* Per comprovar la pronunciació en anglès (diccionari Oxford) de cada paraula, podeu escriure-la al Google al darrera de **define:** / Exemple: [define: ball](https://www.google.com/search?q=define:ball)

Name: _____

Group: _____



Let's join Daisy, Robin and mouse on their visit to the store!

Click on the image ⇒
(Cliqueu sobre la imatge)

* Per practicar oralment:
Can I have...? / Here you are! /
Thank you!



Daisy, Robin and me. S (starter) – Watch – U6
Oxford University Press



How works a toys factory? Let's check it while singing this song!



Toy Song - Educational Children Song
Learning English for Kids

⇐ Click on the image
(Cliqueu sobre la imatge)



Listening Digital Game:

PER ORDINADOR,
TABLETA O MÒVIL

Click on the image
(Cliqueu sobre la imatge)



Name: _____

Group: _____

Choose and do, at least, 1 from the 2 following proposals.

Tria i fes, com a mínim, una de les dues propostes següents:

PROPOSAL 1: Toys' drawings



1. Draw and paint according to the instructions, e.g.: *two green bikes*.
Take a photo.

1. Dibuixa i pinta seguint les instruccions, ex.: two green bikes. Fes una foto.

COLOUR

1



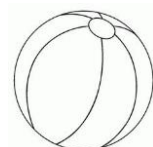
2



3



4



Name: _____

Group: _____

PROPOSAL 2: MY TOYS!



1. Make a small video showing and mentioning some of your toys (it would be better if they are some of the studied ones).
2. Use the given script or a similar one.
3. Take a photo or record a short video.

Les meves joguines!

1. Feu un petit vídeo mostrant i nomenant algunes de les teves joguines (és preferible que siguin algunes de les estudiades).
2. Utilitza el guió donat o un altre similar.
3. Fes-te una foto o grava un petit vídeo.

POSSIBLE SCRIPT:

<i>Hello! I am ... (name)</i>
<i>These are my toys:</i>
- A ball,
- A bike,
- A car,
- ...
<i>Goodbye!</i>

