





escola
PAX

PROPOSTES PER A L'ESTIU

EDUCACIÓ INFANTIL



Estiu 2020



Benvolgudes famílies,

Ara que s'ha acabat el curs i d'una manera tan excepcional és moment de gaudir de l'estiu més que mai. És important no perdre de vista que moltes de les activitats que podem fer aquest estiu són una magnífica oportunitat per a continuar aprenent junts.

L'estiu és un moment perfecte per realitzar activitats molt enriquidores i que potenciïn les capacitats dels infants, sense desconnectar totalment però d'una manera molt més lúdica i vivencial. És un bon moment per gaudir de la natura, del bon temps, de la família, dels amics, de l'oci, del joc...

Tots els aprenentatges més importants de la vida es fan jugant en la primera etapa de vida (de 0 a 6 anys). D'aquí la importància del joc en aquestes edats i el fet de permetre'ls explorar lliurement. Francesco Tonucci

Us recomanem un seguit de propostes d'allò més variades que us poden ser útils per fer amb els vostres fills i filles durant les vacances i que podeu realitzar tant si esteu a la ciutat, com al poble, a la platja o la muntanya. Moltes d'aquestes idees estan extretes de l'article de la Nati Bergadà, [Els 60 deures d'estiu que els teus alumnes voldran fer](#). Trieu i remeneu... esperem que en gaudiu molt.

Molt bon estiu!

L'equip de mestres d'Educació Infantil




HOLA NENES I NENS!

JA HA ARRIBAT L'ESTIU I ÉS EL MOMENT DE GAUDIR AL MÀXIM DEL BON TEMPS I DE LES ACTIVITATS A L'AIRE LLIURE.

PER A QUÈ US DIVERTIU EN FAMÍLIA, US HEM PREPARAT AQUESTES PROPOSTES PER A QUÈ TRIEU I REMENEU I FEU AQUELLES QUE MÉS US AGRADIN.

- [ACTIVITATS DIVERSES](#)
- [ACTIVITATS A L'AIRE LLIURE](#)
- [JOCS D'AIGUA](#)
- [EXPERIMENTACIÓ AMB AIGUA](#)
- [MÚSICA: CANÇONS DE L'ESTIU](#)
- [MÉS ACTIVITATS PER A AQUEST ESTIU](#)
- [TOTES LES PROPOSTES](#)
- [ELS NOSTRES VÍDEOS](#)
- [IMPRIMIBLES](#)



BON ESTIU! UNA ABRAÇADA MOLT I MOLT FORTA,

NÚRIA LLAÓ

SARA

MARIA

MERCÈ

CATERINA

BLANCA

ÀNGELS

NÚRIA PRUNERA

ALBERT

REBECA

ACTIVITATS DIVERSES

- Fer un **diari de les vacances**.

Explicar el que fem durant les vacances i afegir fotos, dibuixos i enganxar entrades i tiquets de les activitats que es realitzen.



- Enviar **postals i cartes** als amics i amigues.




A la web de [Totnens](#) trobareu un article de postals de vacances on us podeu descarregar un PDF amb aquest model de postal. També el trobareu als [imprimibles](#) del final d'aquest document.

A la web [Dolça llibreta](#) ens ensenyen un taller de postals d'estiu que també us pot donar idees de com fer postals ben originals d'estiu.



- Potenciar **el gust per la lectura** mirant contes, llibres, revistes, còmics, cartells que trobeu pel carrer, tríptics... a qualsevol lloc agradable per a vosaltres (a la platja, a la muntanya, al camp....)



També podeu intercanviar llibres/contes amb els amics i amigues i/o anar a la biblioteca.

- Seguir creant el vostres **mini mons** i fent les vostres **construccions**, com us suggeríem a les propostes del mes de maig.



- Jugar a **jocs de taula**. Aprofiteu per treure de l'armari tots els jocs de taula que tingueu i gaudir-los moltíssim.




- Fer algun **amic/ga nou**.
- **Riure** cada dia fins que et facin mal les galtes.

- Fer **polseres i collarets** amb diferents materials.



A la web de Totnens hi teniu un article titulat [Collarets d'estiu fets amb materials diferents](#) que us pot donar moltes idees.

- Pintar i decorar **pedres**.



- Si us ve de gust, la web de *Totnens* us ofereixen alguns imprimibles gratuïts de temàtica estiuenca.

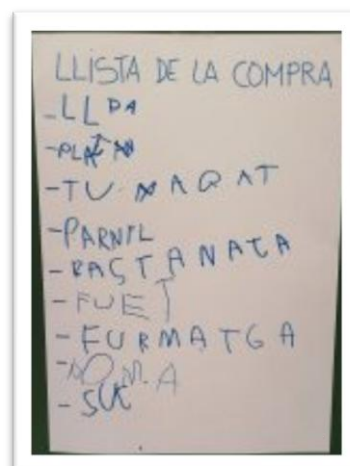
<https://totnens.cat/imprimibles-gratuïts-de-tematica-estiuenca/>

- Ajudar en la neteja i **les tasques de casa**: parar la taula, ordenar i netejar l'habitació, llençar les deixalles al contenidor, rentar els plants...

- **Anar a comprar.**

Fer la llista de la compra per saber què necessitem. La podem escriure, dibuixar o demanar a algun familiar que ens ajudi a escriure-la.

Després anar a la botiga i comprar allò que hem apuntat o dibuixat a la llista.




ACTIVITATS A L'AIRE LLIURE


- Menjar-se un gelat.



- Construir un **castell de sorra** a la platja.




- Fer **excursions a peu**. Podeu utilitzar mapa i una brúixola per orientar-vos.



- Fer sortides en **bicicleta**.



- Banyar-se a la platja, a la piscina, al riu, en un llac...



- Observar **ocells, insectes i altres animals** en el seu hàbitat natural.
Per seguir observant els ocells del bosc de l'escola aquí us deixem dues petites guies per a què els pugueu identificar allà on aneu.




[Coneix el riu](#)



[Pas de pardal](#)

- Construir una **cabana**. Fer una cabana amb sostre usant cordes, pedres, branques, robes....



- Veure una **posta de sol**.



- Fer un **pícnic** a l'aire lliure.



- **Mirar la lluna i les estrelles.** Observar el cel estrellat, les fases de la lluna, identificar constel·lacions, veure caure les Perseides a l'agost. Si teniu ocasió també podeu veure estrelles i descobrir les constel·lacions amb un telescopi.



- **Joc** a l'aire lliure en el qual els infants inventin, improvisin, experimentin, provin, descobreixin...

- Seguir experimentant amb elements naturals i fer les vostres pròpies creacions de **Land Art**, com us suggeríem a les propostes de la setmana passada.



- Descobrir algun **poble** desconegut.



- Sortir a **dinar/sopar** amb la família.

- Anar a veure una pel·lícula de **cinema a la fresca**.



JOCS D'AIGUA

Arriba la calor i per refrescar-nos i moure'ns una mica us proposem jocs d'aigua per a què us ho passeu molt molt bé.

- **Pescar gometes.** En una galleda o en un bol gran poseu aigua i gomes de cabell petites. Amb un pal, una canyeta de veure i algun objecte similar heu d'intentar passar les gometes pel forat.



- **Pescar taps d'ampolles.** En una galleda o bol gran, posar aigua i taps d'ampolles de plàstic i amb dos pals intentar-los pescar.



- **Pescar amb un colador.** En una galleda o bol gran posar aigua i objectes que surin. Amb un colador es tracta de pescar aquests petits objectes.



- **Pecar i classificar objectes.** A la banyera o en un recipient podem pescar objectes i classificar-los per colors.



- **Pescar objectes amb els peus.** Posar pilotes o algun altre objecte dins d'un cubell i intentar treure'ls de dins de l'aigua amb els peus.



- **El transvasament.** Fer una filera i passar-nos l'aigua amb gots o cubells d'un lloc a un altre.



- En aquestes **webs** trobareu més idees de jocs d'aigua:
[Tot nens – 28 activitats d'aigua i gel per jugar a l'estiu](#)
[Menuts Girona – Jocs d'aigua per l'estiu](#)
[Marona de colors – Recull de 10 jocs d'aigua](#)

EXPERIMENTACIÓ AMB AIGUA

L'estiu és un moment ideal per experimentar amb l'aigua. Així que a més de fer jocs d'aigua, aprofiteu aquest estiu per fer experiments amb aigua i mullar-vos una mica!

Us deixem aquí algunes idees.

- **Barreges i dissolucions amb aigua**

Material: Pots, espàtules, culleres, sorra, sucre, sal, sucre, cacau en pols, farina, arròs, pasta, oli, pedres, bicarbonat, pasta, coto fluix...

Us proposem experimentar les barreges i dissolucions de diferents materials amb aigua: sorra, sucre, sal, cacau en pols, farina, arròs, pasta, oli, vinagre, pedres, bicarbonat, pasta, coto fluix...

Els infants poden fer prediccions i hipòtesis sobre què passarà: Es barrejarà? Canviarà l'aigua de color? Es desfarà?

Després experimentaran lliurement amb l'aigua i els diferents elements. Els podeu deixar espàtules i culleres per a poder remenar i barrejar. Els nens i les nens comprovaran les seves hipòtesis a través de l'experimentació i l'observació.



- **Transvasaments d'aigua**

Material: Gots, cubells, xeringues de diferents mides, comptagotes, ampolles, embuts, gerres de plàstic...

Us proposem que utilitzeu diferents recipients i instruments de mesures diverses (xeringues de diferents mides, comptagotes, ampolles, embuts, gerres de plàstic...), per passar l'aigua d'un lloc a l'altre tot experimentant i comprovant quina manera és més ràpida d'omplir els recipients.




- **Pluja de colors (aigua, oli i colorants)**

Material: Pots, aigua, oli, colorant, pots comptagotes.

Es tracta d'experimentar amb els següents elements: aigua, oli i colorants.


1. Primer posarem dins d'un pot aigua i oli i intentarem barrejar aquests dos ingredients.

Veurem que l'oli sempre queda a la part de dalt. Per molt que remenem sempre queda dalt.



2. Després posarem gotetes de colorant de diferents colors: Canviarà de color l'oli? I l'aigua?

A diferència de l'aigua, l'oli no canvia de color. Les gotes de colorant es queden surant (de moment!). A poc a poc, les gotetes de colorant van baixant per l'oli i quan arriben a l'aigua fan unes formes molt originals.



3. Tornem a remenar i l'aigua canvia de color però l'oli no.

4. Podem dibuixar i/o escriure què ha passat.



En aquest vídeo de *Repte Experimenta* us expliquen com fer aquesta pluja de colors.



- També podeu visitar web *maresipares* on trobareu 88 experiments per fer amb l'aigua.

88 experiments per fer amb l'aigua

07/04/2020 by Natj — 8 Comentaris



<https://maresipares.cat/experiments-per-fer-amb-aigua/>

- En aquests dos **vídeos** també trobareu més idees per fer experiments amb aigua.



MÚSICA: CANÇONS PER GAUDIR A L'ESTIU

Aquest estiu us proposem **escoltar diferents estils de música** i que us divertiu cantant i ballant.


Us oferim una petita selecció de cançons ben estiuenques de diferents estils per a què us divertiu cantant-les i ballant-les aquestes vacances.



[El Pot Petit - Viu l'estiu!](#)



[El Pot Petit – La coreografia de Viu l'estiu!](#)



[Dàmaris Gelabert - Comença l'estiu!](#)



[Dàmaris Gelabert – Anem a la piscina](#)



[Reggae Per Xics \(The Penguins\) - Si Vols Aigua Ben Fresca](#)



[AMBAUKA – Contents](#)



[Mainasons – Mariners com bufa el vent](#)



[Xesco Boix – La bicicleta](#)



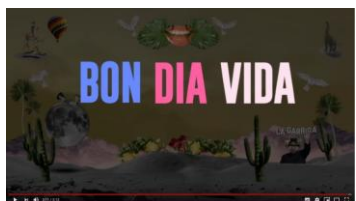
[Baby Shark](#)



[Summer Song for Kids - The Singing Walrus](#)



[Kidzone – Yellow submarine](#)



[Gertrudis - Bon dia Vida](#)



[Pepet i Marieta - Corre l'estiu](#)



[La Soul Machine – Fes-te l'estiu](#)



[Txarango – A la deriva](#)



[Jarabe de Palo - Eso que tú me das](#)



[La cançó optimista de l'estiu](#)



[La Puça – Cançó de l'istiu](#)



[Jaume Sisa – Qualsevol nit pot sortir el sol](#)

Altres versions i estils de *Qualsevol nit pot sortir el sol*


Podeu descobrir diferents estils de música escoltant diferents versions d'aquesta cançó.



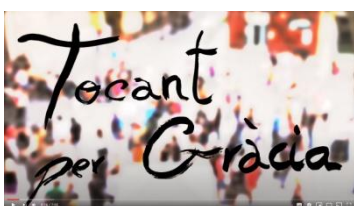
[Love of lesbian – Qualsevol nit pot sortir el sol](#)



[Albert Pla – Qualsevol nit pot sortir el sol](#)



[Dàmaris Gelabert – Qualsevol nit pot sortir el sol](#)



[Tocant per Gràcia – Coordinadora de Músics de Gràcia](#)

MÉS ACTIVITATS PER A AQUEST ESTIU

Hi ha moltíssimes activitats divertides que podeu fer aquest estiu. Aquí us n'ofereim unes quantes llistes amb idees molt xules.

- Podeu imprimir-vos alguna d'aquestes llistes d'activitats per a l'estiu i anar marcant:
 - aquelles que aneu fent,
 - aquelles que us agradaria fer,
 - les vegades que feu cada activitat,
 - quines són les que més us han agradat,
 - etc.

Les trobareu totes als [imprimibles](#).

<p>PROPOSTES QUE PUC FER AQUEST ESTIU</p>		<p>PROPOSTES QUE PUC FER AQUEST ESTIU</p>	
<input type="radio"/> MENJAR UN GELAT.		<input type="radio"/> FER AVIONS I BARCOS DE PAPER.	
<input type="radio"/> BANYAR-ME A LA PLATJA.		<input type="radio"/> RECOLLIR PETXINES DEL MAR.	
<input type="radio"/> FER GALETES.		<input type="radio"/> FER UNA PIZZA.	
<input type="radio"/> PASSEJAR PER LA MUNTANYA.		<input type="radio"/> MIRAR UNA PEL·LÍCULA MENJANT CRISPETES.	
<input type="radio"/> QUEDAR AMB ELS AMICS GUARDANT LES DISTANCIES.		<input type="radio"/> ESCRIURE UNA CARTA O UNA POSTAL A UN AMIC O AMIGA.	
<input type="radio"/> ANAR EN BICICLETA.		<input type="radio"/> FER DIBUIXOS.	
<input type="radio"/> LLEGIR CONTES.		<input type="radio"/> FER LLIMONADA CASOLANA.	
<input type="radio"/> FER UN CASTELL DE SORRA.		<input type="radio"/> MIRAR LA LLUNA I EL CEL ESTRELLAT.	
<input type="radio"/> FER BOMBOLLES.		<input type="radio"/> FER UN PICNIC A LA MUNTANYA O A LA PLATJA.	
<input type="radio"/> BANYAR-ME EN LA PISCINA.		<input type="radio"/> FER UNA FESTA DE PIJAMES AMB LA FAMILIA.	
<input type="radio"/> MIRAR UNA POSTA DE SOL.		<input type="radio"/> FER FOTOS I CREAR UN ÀLBUM.	
		<input type="radio"/> JUGAR AMB GLOBUS D'AIGUA.	

DEURES D'UN ESTIU

- FES NOUS AMICS!
- Fes construccions d'altures vertiginoses.
- ELABORA UN POSTRES ESPECIAL AMB FRUITA DE TEMPORADA.
- considera algun amic a fer nit de crispetes i pel·lícula.
- CONEIX ALGUN RACÓ NOU DEL POBLE/CIUTAT.
- Ajuda amb les tasques de casa cada dia.
- Llegeix contes i intercanvia'ls amb amics.**
- Llegeix alguna revista que t'agradi com Cavall Fort o Namaka**
- Construeix una cabana on refugiar-te i estar tranquil.
- BANYAT MULLAT TANT COM PUGUIS!**

PER VIURE

- ESCRIU alguna postal per amics o familiars.**
- Fes algun experiment nou i descobreix perquè passa!
- MIRA LES ESTRELLES I BUSCA CONSTEL·LACIONS.
- DIBUIXA LLOCS QUE VISITIS.
- MIRA ALGUN INSECTE DE BEN A PROP.
- FES UN PÍCNIC AL PARC**
- AVORREIX TE DE TANT EN TANT.
- SOMRIU CADA DIA.
- Regala molts petons i abraçades!!**

mestralitza't

25 coses a fer aquest estiu

- veure focs artificials
- fer una guerra de globus d'aigua
- organitzar una festa amb els amics
- FER UN PUZZLE
- fer volar un estel
- anar a un mercat d'artesanía
- fer una excursió a la muntanya
- FER UNA CABANYA
- cuinar una cosa dolça (o dos)
- anar a la platja
- caminar descalç per sobre la gespa humida
- veure els estels
- ANAR AL CINE I MENJAR CRISPETES
- ANAR A LA FIRA
- fer una manualitat
- llegir molts llibres
- viatjar a un lloc nou
- FER BOMBOLLES DE SABÓ
- FER UN PÍCNIC
- agafar mères
- fer gelat casolà
- banyar-se a la piscina
- ANAR DE
- anar amb bicicleta
- ANAR DE CÀMPING
- FESTA MAJOR

<http://comaprendreaprendre.blogspot.com.es>

- També podeu fer la vostra pròpia **llista d'activitats** que us agradaria fer durant les vacances. Podeu escriure-les vosaltres mateixos o bé dibuixar-les. Podeu fer-ho sols o demanar que us ajudi algun familiar. A mesura que aneu fent les activitats les podeu anar marcant. Aquí us deixem un imprimible per si el voleu utilitzar, però també podeu fer servir qualsevol full que tingueu.



- **El pot d'idees per a dies avorrits.**

Totes aquestes activitats divertides que tingueu ganes de fer també les podeu posar dins del pot d'idees per a dies avorrits.

Es tracta d'agafar un pot vell de melmelada o una altra conserva i posar a dins tot d'idees per al dia què ens vingui l'avorriment.

Podeu imprimir el llistat que trobareu als [imprimibles](#) o a la web [Com aprendre a aprendre](#).



TOTES LES PROPOSTES D'APRENTATGE

També podeu aprofitar per repetir aquelles propostes que més us hagin agradat i fer-ne alguna que encara no havíeu tingut temps.

Aquí us deixem el recull de totes les que us hem anat enviant. Cliqueu damunt de les imatges i podreu accedir als diferents documents.



**PROPOSTES D'APRENTATGE
D'EDUCACIÓ INFANTIL**




25 de març de 2020




**PROPOSTES D'APRENTATGE
D'EDUCACIÓ INFANTIL**




Tarragona, 1 d'abril de 2020



**PROPOSTES D'APRENTATGE
D'EDUCACIÓ INFANTIL**



8 d'abril de 2020



Q més de 2000 anys,

i això és molt temps, en uns països del nord d'Europa hi vivien uns pobles que s'anomenaven celtes.

Les persones que en ells hi habitaven convivia amb la Natura en perfecta harmonia.

L'aire que respiraven era net, les aigües dels seus rius i dels mars eren cristal·lines, els boscos i prats eren immensos i hi vivien tota classe de plantes i d'animals. Tàthom es respectava i vetllava perquè sempre hi hagués equilibri.

Aquestes persones, que vivien en petits poblets, eren molt observadores. Es fixaven en els canvis que es produïen en la Natura: quan alguns arbres perdien les fulles, quan tornaven a sortir, quan florien, quan tenien fruits ... Consideraven les estacions de l'any cíclics i necessàries per tot el que cadascuna aportava.



**PROPOSTES D'APRENTATGE
D'EDUCACIÓ INFANTIL**



15 d'abril de 2020

**PROPOSTES D'APRENTATGE
D'EDUCACIÓ INFANTIL**



22 d'abril de 2020

**IMPRIMIBLES
DE LES PROPOSTES
D'APRENTATGE
D'EDUCACIÓ INFANTIL**

22 d'abril de 2020

**PROPOSTES D'APRENTATGE
D'EDUCACIÓ INFANTIL**



29 d'abril de 2020

**IMPRIMIBLES
DE LES PROPOSTES
D'APRENTATGE
D'EDUCACIÓ INFANTIL**

29 d'abril de 2020

**PROPOSTES D'APRENTATGE
D'EDUCACIÓ INFANTIL**



6 de maig de 2020

**IMPRIMIBLES
DE LES PROPOSTES
D'APRENTATGE
D'EDUCACIÓ INFANTIL**

6 de maig de 2020

**PROPOSTES D'APRENTATGE
D'EDUCACIÓ INFANTIL**

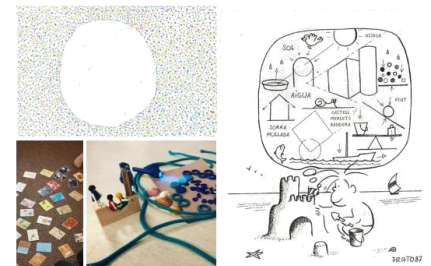


13 de maig de 2020

**IMPRIMIBLES
DE LES PROPOSTES
D'APRENTATGE
D'EDUCACIÓ INFANTIL**

13 de maig de 2020


**PROPOSTES D'APRENTATGE
D'EDUCACIÓ INFANTIL:
JOC I CREATIVITAT**



20 de maig de 2020




PROPOSTES D'APRENTATGE D'EDUCACIÓ INFANTIL



27 de maig de 2020



PROPOSTES D'APRENTATGE D'EDUCACIÓ INFANTIL



3 de juny de 2020



PROPOSTES D'APRENTATGE D'EDUCACIÓ INFANTIL



10 de juny de 2020

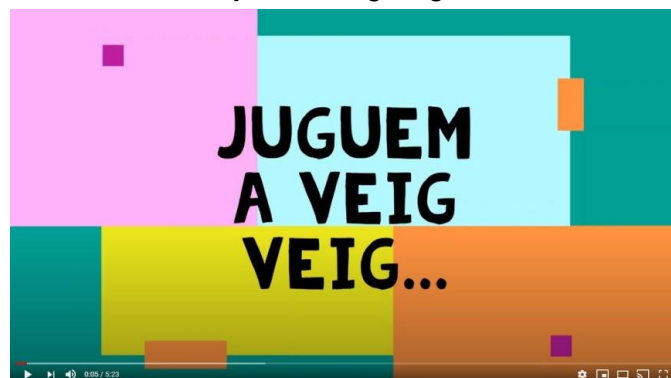
ELS NOSTRES VÍDEOS

A més a més de tornar a fer alguna proposta, també podeu tornar a veure els vídeos que us hem anat preparant al llarg d'aquest confinament.

El poema de Sant Jordi



El joc del veig veig



La relaxació de la Núria Llaó



L'experiment de la Mercè



Les rimes divertides de la Caterina



El conte de la Rebeca



L'experiment de la Núria Prunera



El poema de l'Àngels



L'experiment de l'Albert



La recepta de la Maria



Paraules en llengua de signes de la Blanca




Els ritmes de la Sara



An open book with text on its pages is placed on a beach. The book is surrounded by several smooth, dark grey rocks. In the background, the ocean waves are visible under a clear sky. The entire image has a blue color cast. The word "IMPRIMIBLES" is written in a bold, black, sans-serif font across the middle of the image, overlapping the book and the rocks.

IMPRIMIBLES

POSTALS



POSTCARD TEMPLATE

DEURES D'UN ESTIU

- FES NOUS AMICS!
- Fes construccions d'altures vertiginoses.*
- ELABORA UN POSTRES ESPECIAL AMB FRUITA DE TEMPORADA.
- convoca algun amic a fer nit de orispètes i pel·lícula.*
- CONEIX ALGUN RACÓ NOU DEL POBLE/CIUTAT.
- Ajuda amb les tasques de casa cada dia.
- Llegeix contes i intercanvia'ls amb amics.**
- Llegeix alguna revista que t'agradi com Cavall fort o Namaka**
- Construïx una cabana en refugiarte i estar tranquil.*
- BANYA T MULLA T TANT COM PUGUIS!

PER VIURE

- ESCRIU alguna postal per amics o familiars.**
- FES ALGUN EXPERIMENT NOU I DESCOBREIX PERQUÈ PASSA!
- MIRA LES ESTRELLES I BUSCA CONSTEL·LACIONS.
- DIBUIXA LLOCS QUE VISITIS.**
- MIRA ALGUN INSECTE DE BEN A PROP.**
- FES UN PÍCNIC al PARC**
- AVORREIX TE DE TANT EN TANT.
- SOMRIU CADA DIA.
- Regala molts petons i abraçades!!**

mestralitza't



PROPOSTES QUE PUC FER AQUEST ESTIU



MENJAR UN GELAT.



BANYAR-ME A LA PLATJA.



FER GALETES.



PASSEJAR PER LA MUNTANYA.

QUEDAR AMB ELS AMICS GUARDANT LES DISTANCIES.



ANAR EN BICICLETA.



LLEGIR CONTES.

FER UN CASTELL DE SORRA.



FER BOMBOLLES.



BANYAR-ME EN LA PISCINA.

MIRAR UNA POSTA DE SOL.





PROPOSTES QUE PUC FER AQUEST ESTIU



FER AVIONS I BARCOS DE PAPER.



RECOLLIR PETXINES DEL MAR.



FER UNA PIZZA.



MIRAR UNA PEL·LÍCULA MENJANT CRISPETES.



ESCRIURE UNA CARTA O UNA POSTAL A UN AMIC O AMIGA.



FER DIBUIXOS.



FER L LIMONADA CASOLANA.



MIRAR LA LLUNA I EL CEL ESTRELLAT.



FER UN PICNIC A LA MUNTANYA O A LA PLATJA.



FER UNA FESTA DE PIJAMES AMB LA FAMILIA.



FER FOTOS I CREAR UN ÀLBUM.



JUGAR AMB GLOBUS D'AIGUA.



25 coses a fer aquest estiu



- veure focs artificials
- fer una guerra de globus d'aigua
- organitzar una festa amb els amics
- FER UN PUZLE
- fer volar un estel
- anar a un mercat d'artesanaria
- fer una excursió a la muntanya
- FER UNA CABANYA
- cuinar una cosa dolça (o dos)
- anar a la platja
- caminar descalçs per sobre la gespa humida
- veure els estels
- ANAR AL CINE I MENJAR CRISPETES
- ANAR A LA FIRA
- fer una manualitat
- llegir molts llibres
- viatjar a un lloc nou
- FER BOMBOLLES DE SABÓ
- FER UN PÍCNIC
- agafar mères
- fer gelat casolà
- banyar-se a la piscina
- ANAR DE
- anar amb bicideta
- ANAR DE CÀMPING
- FESTA MAJOR

ACTIVITATS
per aquest
ESTIU

- _____
- _____
- _____
- _____
- _____
- _____
- _____
- _____
- _____
- _____
- _____

EL POT D'IDEES PER A DIES AVORRITS

FES UNA CARRERA DE SACS	ESCRIU I DIBUIXA EL TEU PROPI LLIBRE	FES BROQUETES DE FRUITES	FES UN MURAL PINTANT AMB GUIXOS
EXPLORA LA NATURA AMB LUPA	JUGA A CARTES	ORGANITZA UN BERENAR	JUGA A LES ENDEVINALLES
PLANTA UNA FLOR	FES GALETES	OBSERVA INSECTES	FES UN CLAUER AMB CORDILLS
FES BRAÇALETES AMB CORDILLS	VISITA UN MUSEU PER INTERNET	FES UNA SESSIÓ DE FOTOS CASOLANES	CONSTRUIR UNA FORTALESA AMB LLENÇOLS
JUGA AMB UN FREESBIE	VISITA LA BIBLIOTECA	ENCÉN LA RADIO I BALLA	JUGA AL "EL PERE DIU QUE..."
FES UNA DESFILADA DE DISFRESSES	JUGAR AMB PLASTILINA	FES UN TRENCACLOSQUES	CREA UNA FIGURA AMB PAPER MACRÉ
CUINA UNA RECEPTA SENSE COCCIÓ	JUGA A LA RECERCA DEL TRESOR	FES COLLARETS AMB MACARRONS	FES UN PÍCNIC A L'INTERIOR O A L'AIRE LLIBRE
PINTA SAMARRETES	OBSERVAR AUS AMB PRISMÀTICS	CREA UNA CÀPSULA DEL TEMPS	JUGA AL VOLEIBOL AMB UN GLOBUS
ORGANITZA UNA ACAMPADA AL BALCÓ	FES UNA CARRERA D'OBSTACLES	COREOGRAFIA LA TEVA CANÇÓ PREFERIDA	ORGANITZA UNA NIT DE CINEMA AMB CRISPETES
FES TITELLES AMB NITJONS VELS I MONTA UN ESPECTACLE	FES UN DIBUIX	JUGA AL TWISTER	FES FOTOS DIVERTIDES
PINTA AMB XOCOLATA FOSA	JUGA AMB UN RULA HOP	SALTA A CORDA	ESCRIU UNA CARTA A UN AMIC
FES BOMBOLLES	EXPLORA EL BARRI AMB GOOGLE MAPS	INVENTA UN LLENGUATGE SECRET	FES GELATS
FES EL TEU ARBRE GENEALÒGIC	PATINA	COMENÇA UN HORT	FES UNA BATALLA DE PISTOLES D'AIGUA
DONA UN BANY A LA TEVA MASCOTA	CERCA TRÈVOLS DE 4 FULLES	APRÈN TRUCS DE MÀGIA	JUGA A CURSES DE RELLEUS
INVENTA UNA CANÇÓ DIVERTIDA	COMENÇA UNA COL·LECCIÓ	APRÈN LES CONSTEL·LACIONS	PUBLICA UN DIARI INVENTAT PER TU
APRÈN ORIGAMI	APRÈN EL LLENGUATGE DE SIGNES	CREA UN CENTRE DE FLORS PER A LA TAVLA DEL MENJADOR	PRACTICA TOMBARELLES, SALTS MORTALS, EL PI, ETC.

