

VIATGEM: EEUU

Continuarem coneixent els Estats Units d'Amèrica.

Hauràs d'aconseguir estrelles, com les que formen part de la seva bandera, per passar d'un estat a l'altre.



Estrella 1: Coneixem els Estat Units d'Amèrica

Estrella 2: Estats americans.

Estrella 3: Cultures americanes.

Estrella 4: Fes el teu atrapasomnis.

Estrella 5: Parcs nacionals

Estrella 6: More about America

Estrella 7: Conèixer les mesures de longitud i massa que utilitzen.

Estrella 8: Broadway

Estrella 9: Gastronomia: Macaroni cheese.

ESTRELLA 1

CONEIXEM ELS EEUU

Primer de tot, i abans de començar a viatjar, cal que miris aquest vídeo per veure on anem. Aquí veuràs imatges d'aquest gran país i espero que t'animi a saber més coses.

<https://youtu.be/0CnGBvWGdY8>



(Clica la imatge i veuràs tots els estats)

Els Estats Units d'Amèrica són una república federal i constitucional integrada per 50 estats i un districte federal. La república està situada majoritàriament al centre del subcontinent nord-americà, on es troben els 48 estats contigus i el districte de Washington DC, Alaska que es troba al nord i Hawai .

Té una superfície de 9,38 milions de km², i més de 333 milions d'habitants. Els Estats Units d'Amèrica són el tercer país més gran del món en àrea i en població. És un dels països més diversos ètnicament, resultat de la immigració massiva de molts continents. L'economia dels Estats Units és l'economia nacional més gran del món, La nació va ser fundada per tretze colònies de Gran Bretanya localitzades a la costa Atlàntica. Van proclamar-se «estats» i van fer la Declaració d'Independència el 4 de juliol de 1776.

ACTIVITAT

Imagina en quin estat t'agradaria viure... i omple la graella

ESTAT:			
Menjar típic	Esport més característic	Tipus de roba	Alguna festa important?

Busca una imatge que representi l'estat que has escollit i descriu-la breument.

VISITA ELS LLOCS MÉS EMBLEMÀTICS

A continuació teniu una llista dels llocs més emblemàtics dels EEUU.

1. Times Square, Nova York



2. Las Vegas, Nevada



3. Disney World's Magic Kingdom



4. El Grand Canyon, Arizona



5. Central Park, Nova York



6. Golden Gate, San Francisco



7. L'Estàtua de la Llibertat, Nova York



8. Les Catarates del Niàgara, Nova York



9. Parc Nacional de Yellowstone, Wyoming



10. El Mont Rushmore, Keystone, Dakota del Sur



11. Hollywood



12. Washington DC



ACTIVITAT

QUIN VISITARIES PRIMER? Ordena els llocs (amb números) segons t'agradaria visitar-los.

ESTRELLA 2

Ja sabeu que el primer que fem quan comencem a estudiar un territori és conèixer com està distribuït.

Aquí teniu uns mapes interactius per treballar els diferents estats que conformen aquest país. Hi ha diferents dificultats. Trieu les que us vagin millor. Per suposat també les podeu fer totes.

<http://serbal.pntic.mec.es/ealg0027/MapasUSA.html>

Ara que ja en saps molt dels estats americans hauràs de fer una investigació i omplir un qüestionari amb coneixements bàsics

Països que l'envolten	
Capital d'EEUU	
Nombre d'estats	
Nom del President	
Nombre d'habitants	
Bandera (La pots dibuixar)	
Nom de l'himne	
Moneda	
Busca quatre símbols del país	

ESTRELLA 3

Abans de l'arribada dels homes blancs des d'Europa, a la zona de Nord Amèrica, hi vivien uns pobles amb unes cultures, idiomes i costums propis.

Si entres en aquesta pàgina t'informaràs de qui eren i d'alguns dels seus costums

<https://www.oasysparquetematico.com/indios-americanos/>

No sé si coneixes en YAKARI. És un personatge de còmic, un nen sioux amb un poder que segur que t'agradarà: és capaç de parlar amb els animals.

Si el vols conèixer millor aquí en tens una de les seves històries:

<https://www.ccma.cat/tv3/super3/yakari/els-constructors-de-tipis/video/5675096/>

Ara crec que ja coneixes millor els pobles nadius d'aquestes terres.

ACTIVITAT

Mostra tot els teus coneixements del nadius americans amb un resum de tot el que has après. (unes 150 paraules)

ESTRELLA 4

ELS ATRAPASOMNIS



Un atrapasomnis o caçador de somnis és un objecte que, segons la creença popular, la seva funció consisteix a filtrar els somnis de les persones, deixant passar només els somnis i visions positives, els somnis que no recordes són els que baixen lentament per les plomes. Els malsons es queden atrapats en el compte (pedra) i l'endemà al matí es cremen amb la llum del dia perquè no es compleixin.

És un objecte fet a mà, la base és un cercle fabricat tradicionalment amb fusta de salze, amb una xarxa fluixa en el seu interior i decorat amb diversos objectes (comunament plomes).

T'atreveixes a fer-ne un?? Quan el tinguis acabat, fes una foto i penja-la a l'Edmodo, així tothom podrà veure'l.

Aquí teniu uns quants vídeos per inspirar-vos a fer el vostre propi atrapasomnis. És possible que hi hagi materials que no tinguis; fes servir la teva imaginació! Si no tens una rodona de fusta busca qualsevol altre objecte rodó (CD, goma,...) o inclús una pots unir els dos extrems d'una canyeta. Pots fer servir fils o plomes fetes amb paper i/o cartolina si no tens plomes...

<https://elblogverde.com/como-hacer-un-atrapasuenos-casero/> (amb materials reciclats)

<https://www.youtube.com/watch?v=pb9D6AjBEe0>

<https://www.youtube.com/watch?v=xg0jXr9HrB0>

<https://www.youtube.com/watch?v=oX3FiQf9oyY>

<https://www.youtube.com/watch?v=ebew4xaJsc>



ESTRELLA 5

PARCS NACIONALS

Uns dels llocs emblemàtics dels Estat Units són els seus parcs nacionals. Es tracta d'espais naturals protegits, són molt diversos i tenen unes característiques espectaculars.

El 2016 es va commemorar el centenari del Servei Nacional de Parcs, creat per llei el 1916, el primer organisme del món per a protegir espais naturals.

Si cliques el següent enllaç podràs escoltar una felicitació especial.



© Can Stock Photo - csp37260600

https://www.youtube.com/watch?v=Al_o4WzA19A&feature=youtu.be



Si tens curiositat, aquí podràs obtenir informació sobre els més importants.

<https://www.xn--viviendoelsueo-2nb.com/viajar-a-estados-unidos/parques-nacionales/>

Vídeo: els 59 parcs nacionals d'Estats Units en un minut (National Geographic)

<https://artsandculture.withgoogle.com/en-us/>

Ecosistemes

<https://artsandculture.withgoogle.com/en-us/national-parks-service/dry-tortugas/near-little-africa-tour>

<https://artsandculture.withgoogle.com/en-us/national-parks-service/kenai-fjords/exit-glacier-tour>

<https://artsandculture.withgoogle.com/en-us/national-parks-service/kenai-fjords/exit-glacier-tour>

<https://artsandculture.withgoogle.com/en-us/national-parks-service/bryce-canyon/sunset-point-tour>

<https://artsandculture.withgoogle.com/en-us/national-parks-service/carlsbad-caverns/natural-entrance-tour>

El oso Yogui y Bubu. Dibuixos animats

Vosaltres sou molt jovenets i segurament no sabeu qui són aquest personatges, però en el següent enllaç podreu veure una petita mostra dels dibuixos animats que veiem per la televisió. Pregunteu als vostres familiars a veure si els recorden.

[El oso Yogui, mi amigo Bubu](#)

Quina relació hi ha entre aquesta animació i els parcs nacionals?

Si vols fer manualitats

https://ys-wp-media.s3.amazonaws.com/wp-content/uploads/2019/06/2019_03_MC19_03010_YF-NPS_ArtsintheParkActivitySheets_8-5x11in_08-FINAL_Art.pdf

ACTIVITAT

Aquests dies has de cuidar l'espai natural a casa teva. Tant és si tens des d'un gran jardí o una simple torreta. Observa les plantes i si hi ha algun animal pel teu entorn.

A.- PLANTES

Baixa't l'aplicació "PlantNet" al teu mòbil (potser necessitaràs ajuda d'un adult) i completa la següent fitxa sobre una planta que tinguis a casa:

Imatge	
Nom de la planta	
Característiques: fulles, flor...	
Com s'ha de regar	
Té alguna qualitat (per cuinar, fer algun remei...)	

Si no poguessis descarregar-te l'aplicació, busca per internet per obtenir informació.

CURIOSITAT: No crec que a casa teva tingueu un arbre tan gran com una sequoia gegant. Si vols veure una, aquí pots fer-ho:

<https://www.youtube.com/watch?v=ha6ObolYIN8>

B.- ANIMALS

Observeu casa vostra. Mireu entre les plantes, sempre hi ha algun insecte, o per les zones més humides de la casa podreu veure algun peixet de plata... I si no en trobes cap, en el següent enllaç pots fer que aparegui un animal. ben gros, al mig del menjador.

Tutorial

<http://www.ayudaparamaestros.com/2020/03/disfruta-de-animales-3d-en-tu-casa-de.html>


Pots veure en 3D un ós bru d'Amèrica al minut 1:57

<https://www.youtube.com/watch?v=H-2c16afJuA>

ESTRELLA 6

MORE ABOUT AMERICA

Hello children. In this link <https://www.youtube.com/watch?v=3oQfyScJQsA> you have more interesting information about America.

Please watch it  and try to answer the questions. Good luck!!!

QUESTIONS

1. How many states are there in the USA?
2. Which Ocean is on the west of America?
3. What happened on July 4, 1776?
4. What's the capital of America?
5. Where does the President live?
6. Which are the two most commonly spoken languages in EU?
7. What's the city with the highest number of population ?
8. What are Nike, Apple, Disney and Microsoft ?
9. Can you buy with euros?
10. Can you name a famous American singer or musician?

TRUE OR FALSE

11. Neil Armstrong was the first man who walked on the moon on June 21, 1979. _____
12. The tallest mountain in the US Mt. McKinley located in the state of Alaska. _____
13. Most popular teams sports are American football, baseball, tennis and ice hockey. _____
14. Hollywood is in New York _____
15. Mississippi is a river and also an American state _____

ESTRELLA 7:

SISTEMA ANGLOSAXÓ D'UNITATS.

El sistema anglosaxó és el conjunt de les **unitats** no mètriques que s'utilitzen en molts territoris de parla anglesa com els Estats Units.

És imprescindible conèixer-les i saber les equivalències amb les quals utilitzem nosaltres, sistema internacional, per poder entendre distàncies, massa, temperatura... quan hi viatgem.

Treballarem les de longitud i massa, tot i que també n'hi ha de volum, temperatura... Aquestes les deixarem per més endavant.

Tot i discrepàncies entre els sistemes dels Estats Units i Anglaterra, i fins i tot sobre la diferència de valors entre altres temps i ara. Les seves unitats de mesura són guardades a Londres, Anglaterra.

Ajuda't d'aquest vídeo per omplir les graelles:

<https://www.youtube.com/watch?v=Z2MXh7IVay4>

També et poden ajudar aquests vídeos:

<https://www.youtube.com/watch?v=9ZF4fN1uVbc>

https://www.youtube.com/watch?v=VA_LwIxGHaI

PRINCIPALS UNITATS DEL SISTEMA CONVENCIONAL D'EEUU		
LONGITUD		
UNITAT	SÍMBOL	EQUIVALÈNCIA EN cm
Polzada		
Peu		
Yarda		

PRINCIPALS UNITATS DEL SISTEMA CONVENCIONAL D'EEUU		
LONGITUD		
UNITAT	SÍMBOL	EQUIVALÈNCIA EN m
Milla		
Llegua		

Tria la unitat de mesura més adequada, busca la mesura a internet i completa la taula:

Hem de trobar la mesura de.....	Sistema anglosaxó	Sistema internacional
La llargada del peu d'un jugador de bàsquet. NOM..... <i>Tria el que vulguis</i>		
L'alçada d'un jugador de bàsquet NOM.....		
La llargada d'un camp de futbol americà. NOM DE L'ESTADI		
La distància entre New York i Barcelona		
La distància entre New York i San Francisco		

Completa les dues últimes caselles buscant dues dades que tinguis curiositat de calcular.

PRINCIPALS UNITATS DEL SISTEMA CONVENCIONAL D'EEUU MASSA		
UNITAT	SÍMBOL	EQUIVALÈNCIA EN cm
Unça		
Tona		
Lliura		

Tria la unitat de mesura més adequada, mesura amb una balança i completa la taula:

Hem de trobar la mesura de.....	Sistema anglosaxó	Sistema internacional
El teu pes NOM		
El pes d'un adult de la teva família NOM.....		
El pes de tres fruites FRUITES.....		
El teu pijama		

Completa les tres últimes caselles buscant dues dades que tinguis curiositat de calcular.

ESTRELLA 8:

MÚSICA

La música és una de les arts més destacades dels Estats Units. Els espectacles que més es representen són els **MUSICALS**.



Obra de teatre que combina música, cançó, ball i diàlegs. L'argument de l'obra és transmès mitjançant les paraules, la música i els moviments.

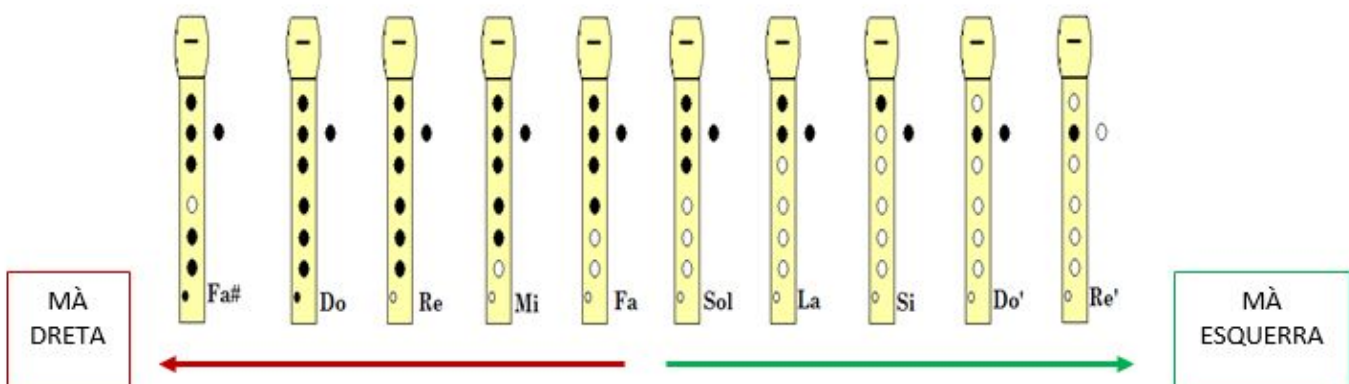


El barri de Broadway és un dels punts més visitats de Manhattan, a Nova York. És famós perquè, a la seva avinguda principal i als carrers del voltant, s'hi localitzen els 40 teatres més importants de l'estat. La majoria d'obres que s'hi representen són musicals i òperes.

Com a curiositat, dir-vos que l'avinguda de Broadway és la més cara del món pel que fa al lloguer i la compra de propietats.

Ens centrarem amb els musicals. Segur que alguns dels que s'hi han representat al llarg d'aquests anys et sonaran per la seva melodia. I és que molts, abans de fer-ne un musical, ja s'han estrenat en forma de pel·lícula. Clica [aquí](#) i podràs veure els 10 musicals més famosos. Així tu mateix/a podràs comprovar si en coneixes algun!

Intentem tocar amb la flauta alguna de les músiques que has escoltat al vídeo? Abans però fem un recordatori de com es toquen les notes. Sé que algunes no les hem estudiat encara, però potser amb l'ajuda d'aquesta imatge et serà més fàcil.




Si ja has fet un repàs, pots començar! Recorda tocar la cançó en fragments curts i no continuar fins que no et surti el que has practicat fins ara. No cal que te l'aprenquis tota el primer dia!

La imatge et dona una pista de quin musical serà, clica i endavant!



[Clica aquí per veure](#)



[Clica aquí per veure](#)

Si t'has quedat amb ganes de veure aquests fragments en format pel·lícula pots mirar els següents enllaços.



[Clic!](#)



[Clic!](#)



El Rey León

A wimoweh

Flauta



SOL LA SI AL SI DO' SI LA SOL LA SI LA SOL SI LA

RE' SI LA SI RE' DO' SI LA SOL LA SI LA SOL SI LA

RE DO' RE' DO' SI RE RE RE RE

SI SI LA SOL FAs DO SI SI LA SOL FAs MI RE RE

SI SI LA SOL FAs MI RE DO SI SI LA SOL FAs MI RE RE

D.C.

SUMMER NIGHTS GREASE

blogsilsolfamiredo.blogspot.com



4

8

12

16

20

1. 2. 8

ESTRELLA 9

GASTRONOMIA

Us animeu a fer i provar aquesta recepta?

Super Simple Macaroni Cheese

Ingredients

- 300 g de macarrons
- 30 g de mantega
- 25 g de farina
- 500 ml de llet
- 1 cullerada de mostassa al gust
- 200 g de cheddar madur o al gust, ratllat
- Sal i pebre al gust



Instructions

1. Preescalfeu el forn a 200C / 220C.
2. Cuineu els macarrons fins que estiguin una mica menys del normal, un parell de minuts menys del que faríeu normalment. Uns 8 minuts.
3. Mentre els macarrons es cuinen, feu la salsa de formatge. Fondre la mantega a una paella de mida mitjana a foc lent. Quan la mantega s'escuma, afegiu la farina i remeneu fins que quedi barrejada. A continuació, continueu cuinant durant 2 minuts, remenant amb freqüència. Cal fer això. Sembla que alguna cosa anirà malament, però no!
4. Afegiu molt a poc a poc la llet, sense parar de remenar constantment. Assegureu-vos que s'incorpora cada bit de llet abans d'afegir la següent. Si ho feu lentament a foc molt baix, heu d'acabar amb una salsa de formatge perfectament suau sense grumolls i sense necessitat de batre. Tanmateix, si

per alguna raó va malament, sempre podeu fer servir un batec per combatre les molèsties.

5. Quan s'hagi incorporat tota la llet, afegiu-hi la mostassa, la sal i el pebre. A continuació, afegiu la meitat del formatge, remeneu-ho per combinar i apagueu.
6. Quan la pasta s'hagi fet, escorreu-la, conservant una mica de l'aigua de la cocció.
7. Poseu la pasta i un parell de cullerades de l'aigua de la cocció a la salsa de formatge i remeneu.
8. Aboqueu el formatge de macarrons en un plat poc resistent al forn i salpebreu el formatge restant.
9. Es cou al forn durant 10 minuts. La part superior ha de ser torradeta, però la part inferior ha d'estar sucosa, i els macarrons han de quedar perfectament cuits.

ENJOY YOUR MEAL!