



Benvolgudes famílies,

Donada la situació de tancament de l'escola i amb la intenció que els infants puguin tenir tasques a fer durant aquest període de confinament, les mestres i els mestres d'educació infantil hem elaborat un material de recursos que ajudaran als vostres fills i filles a passar millor aquests dies.

### P-3

<ul style="list-style-type: none"><li>• Jugar amb plastilina</li><li>• Fer collarets de macarrons, galets..</li><li>• Estripar papers</li><li>• Retallar</li><li>• Fer puzles i encaixos</li><li>• Fer sèries amb diferents elements</li><li>• Fer diferents col·leccions amb objectes que tingueu per casa i agrupar-los segons un criteri: color, mida, forma, textura...</li><li>• Pintar</li><li>• Dibuixar</li><li>• Jugar</li><li>• Pujar i baixar cremalleres</li><li>• Cordar i descordar botons</li></ul>	<ul style="list-style-type: none"><li>• Mirar contes</li><li>• Escriure el nom propi i el del amic</li><li>• Fer diferents traços en farina, pa ratllat, plastilina, amb retoladors... (vertical, horitzontal, creus, inclinat, cargols, ones, corbes...)</li><li>• Fer autoretrats per treballar l'esquema corporal.</li><li>• Jugar a endevinar: "Què sona???" (al Youtube podeu trobar sons diferents)</li><li>• Comptar</li><li>• Fer receptes de cuina (elaborar masses)</li><li>• Bombolles de sabor</li></ul>
--------------------------------------------------------------------------------------------------------------------------------------------------------------------------------------------------------------------------------------------------------------------------------------------------------------------------------------------------------------------------------------------------------------------------------------------------------------------------------------------------------------------	----------------------------------------------------------------------------------------------------------------------------------------------------------------------------------------------------------------------------------------------------------------------------------------------------------------------------------------------------------------------------------------------------------------------------------------------------------------------------------------------------------------------

**\* No oblideu els hàbits personals: vestir-nos, posar sabates i mitjons, menjar sols...**

També us afegim un llistat de recursos digitals:

- <https://www.ccma.cat/tv3/super3/una-ma-de-contes/>
- <https://supersimple.com/super-simple-songs/>
- <https://www.dosprofesenapuros.com/blog/recursos-educativos-coronavirus/>
- <https://thedadlab.com/> (experiments)
- <https://www.mammaproof.org/barcelona/10-propuestas-para-jugar-en-casa-con-tus-hijos-en-un-dia-sin-cole/>
- <http://www.edu365.cat/>
- <https://www.pequeocio.com> (manualitats)
- <https://www.youtube.com/watch?v=hnyywsUbWoe&t=7s>
- <https://www.youtube.com/watch?v=ZF29rHIRLZk>
- <https://www.youtube.com/watch?v=cN44YHKIZZA>
- <https://www.youtube.com/channel/UC6COuR-qwl4HJZWcA4ejLsQ>
- <https://www.youtube.com/watch?v=uvrdzQwLhHc>
- <https://www.youtube.com/watch?v=whuKasZzqDU&vl=es>



## P-4

- Explicar contes. Parlar-ne. Fer un dibuix i copiar el títol o el nom d'un personatge.
- Companys i companyes de la classe. Escriure el seu nom i fer-ne un dibuix.
- Jocs de taula: dòmino, memory...
- Puzzles.
- Escriure i comptar fins al número 5.
- Retallar i esquinçar paper.

### ACTIVITATS A LA XARXA:

- Edu365.cat Infantil (Departament d'Ensenyament)  
<http://www.edu365.cat/infantil/>
- La Motxilla (de P3 a 2n)  
<http://www.ceip-diputacio.com/la%20motxilla.htm>

## P-5

- Llegir una estoneta cada dia.
- Practicar l'escriptura.
- Jugar a jocs de taula.
- Fer jocs a l'ordinador, aquí us deixem algunes pàgines:
  - <http://www.edu365.cat/infantil/> (edu365.cat).
  - <http://xtec.gencat.cat/ca/recursos/edinfantil/> (xtec.cat).
  - <https://www.elbuhoboo.com/> (elbuhoboo.com).
  - <https://www.ccma.cat/tv3/super3/una-ma-de-contes/> (una ma de contes).

I MOLTA PACIÈNCIA FINS QUE TOT TORNI A LA NORMALITAT!!!!

**LES TUTORES I TUTORS D'EDUCACIÓ INFANTIL**



## **RECOMANACIONS CICLE INICIAL**

### **Primer curs**

- Recomanem que els nens/es acabin el quadern de llengua i matemàtiques!
- Llegir el dossier de lectura i contes!
- Que facin sumes, restes, dictat de números.
- També poden fer un petit diari amb frases o paraules del que fan a casa amb dibuixos, notes, llistes, dictats...
- Jugar amb ells/elles a jocs matemàtics i de llengua!!

Salutacions!

Les tutores i el tutor de primer

### **Segon curs**

- Acabar el quadern de català ( dues pàgines cada dia per exemple) i lectura diària.
- Fer un diari del que fan a casa, què veuen a la tele, què pensen... Combinar català i castellà.
- Fer dictats preparats ( llegir, copiar i dictar). Combinar català i castellà.
- Fer sumes amb i sense portar i restes sense portar-ne.
- Taules de 2, 5 i 10.
- Dictats de números i revisar la taula numèrica.
- Escriure els números en lletres (català, castellà i anglès).
- Jugar a jocs de taula amb ells.

Vigila de fer bona lletra i salutacions!

Les tutores de segon



## RECOMANACIONS CICLE MITJÀ

### MÚSICA

Què podem fer?

✿ Obre la porta a la teva imaginació i crea el teu propi instrument amb les coses que tinguis per casa! Pensa en posar-li un nom, ja que quan tornarem a classe, ens l'hauràs de presentar i intentarem fer un petit concert tots plegats!

✿ Us animo a visitar aquests enllaços on podreu “jugar” amb la música!

- <https://clic.xtec.cat/projects/sonores/jclic.js/index.html>
- <https://musiclab.chromeexperiments.com/>
- <https://clic.xtec.cat/projects/estimusi/jclic.js/index.html>
- <https://clic.xtec.cat/projects/instrume/jclic.js/index.html>
- <https://aprendomusica.com>

Salut i molta música!

### PLÀSTICA

- ❖ Fer un mural, dibuix amb diverses eines, ceres, retoladors, collage amb trossos de paper, material reciclat... amb un missatge positiu, tipus: Ens quedem a casa, Tot anirà bé.. per a penjar al balcó, finestra.
- ❖ Fer una visita virtual a tots els museus.

### LLENGÜES:

- ★ Escriure un diari on expliquen que és el que fan cada dia i com es senten emocionalment.
- ★ A partir d'avui **EDUCAREUS** ha posat a l'abast de tothom i gratuït fins els 31 de març la web [www.glifing.com](http://www.glifing.com) per poder treballar la lectura. Per qualsevol dubte us podeu posar en contacte amb [educatreus@gmail.com](mailto:educatreus@gmail.com)
- ★ Pàgina amb petits textos per treballar la comprensió lectora: [http://www.xtec.cat/dnee/jornada/materials11/petitstextos/cicle\\_mitja.pdf](http://www.xtec.cat/dnee/jornada/materials11/petitstextos/cicle_mitja.pdf)
- ★ L'enllaç d'una web on podeu treballar listening, reading, grammar and vocabulary d'una manera molt divertida i entretinguda: <https://learnenglishkids.britishcouncil.org/es>



## **MATEMÀTIQUES:**

- Aquesta pàgina web per treballar les matemàtiques és molt interessant i divertida. És gratuïta i registrar-se és un moment:  
[www.smartick.es](http://www.smartick.es)
- Pàgines amb contingut molt variat per jugar/treballar diverses àrees:  
<http://www.edu365.cat>  
<http://www.ceip-diputacio.com/la%20motxilla.htm>

També poden realitzar exercicis dels temes treballats al llibre de matemàtiques per repassar.

## **VALORS:**

- Pàgina amb curtmetratges per treballar els valors. Podeu visualitzar-los en família i parlar-ne posteriorment.  
<https://natibergada.cat/curts-per-treballar-valors>
- El Teatre Sant Vicenç de Sabadell i la Joventut de la Faràndula, per fer-nos aquests dies més portables es sumen a la iniciativa de "TEATRE AL SOFÀ", penjant al Youtube obres de teatre que han escenificat. Hi ha obres molt divertides com per exemple: El llibre de la selva, Ratatouille, La Bella i la Bèstia, Rapunzel...  
<https://www.youtube.com/user/TeatreSantVicenc>

## **EDUCACIÓ FÍSICA:**

- Activitats per fer amb l'ordinador i connexió a internet:  
<https://clic.xtec.cat/projects/efisicat/jclic.js/index.html>  
<https://clic.xtec.cat/projects/ef1/jclic.js/index.html>  
<https://clic.xtec.cat/projects/esports2/jclic.js/index.html>
- Activitats per fer dins de casa:
  - **Jocs motrius (individuals):**
    - Colpejar un globus sense que caigui al terra amb diferents parts del cos: peus, mans i cap.
    - Colpejar un globus amb una raqueta sense que caigui amb la mà dreta i la mà esquerra.
    - Saltar a corda.



- **Jocs de motricitat fina (mínim dues persones):**
  - Jocs amb patacons (pàg 8-9 i 18-25)  
[https://issuu.com/novestecnologies/docs/seminari\\_jocs\\_tortosa/2?layout=http%253A%252F%252Fskin.issuu.com%252Fv%252Fcolor%252Flayout.xml](https://issuu.com/novestecnologies/docs/seminari_jocs_tortosa/2?layout=http%253A%252F%252Fskin.issuu.com%252Fv%252Fcolor%252Flayout.xml)
  - Jocs amb xapes (pàg 34-37)  
([https://issuu.com/novestecnologies/docs/seminari\\_jocs\\_tortosa/2?layout=http%253A%252F%252Fskin.issuu.com%252Fv%252Fcolor%252Flayout.xml](https://issuu.com/novestecnologies/docs/seminari_jocs_tortosa/2?layout=http%253A%252F%252Fskin.issuu.com%252Fv%252Fcolor%252Flayout.xml))
  
- **Jocs sensorials i d'expressió corporal (per parelles):**
  - **El telegrama:** Un nen/a assegut i l'altre li escriu un número, una lletra o una paraula a l'esquena amb el dit. Llavors el nen/a que està assegut, ha d'encertar que li ha escrit. Si ho encerta, canvi de rols. I si no, seguirà el mateix.
  - **Joc de mímica:** Un nen/a imitarà un personatge, un esport, un animal o un ofici sense parlar, només utilitzant el cos. L'altre nen/a haurà d'encertar-ho en un temps determinat. Si ho encerta, canvi de rols. I si no, seguirà el mateix.
  - **Trobar la sabata:** Un nen/a es tancarà els ulls i l'altre nen/a barrejarà sabates de diferents membres de la família. A la senyal, el nen/a que porta els ulls tapats haurà de trobar el seu parell de sabates el més ràpid possible. Quan ho aconsegueix, es mira el temps que ha tardat i s'intercanvien els rols. Guanya el nen/a que trobi les sabates amb menys temps que l'altre.
  
- **Jocs de taula (mínim dues persones):**
  - El parxís
  - El joc de l'oca
  - El 3 en ratlla
  - Jocs de cartes
  - Jocs de memòria

Abraçades a tothom des de la distància!

PROFESSORAT DEL CICLE MITJÀ



## RECOMANACIONS CICLE SUPERIOR

### **CINQUÈ CURS**

#### **CATALÀ**

##### **1. EXPRESSIÓ ESCRITA**

- 1.1. Escriure un diari d'aquests dies a casa. Ja l'adjuntarem al que tenim començat a l'escola. Utilitza folis.
- 1.2. Redactar una notícia en català. Mira l'info K i tria'n una. Escriu-la com ja saps fer-ho (recorda les 5 preguntes de l'estrella)

**2. LECTURA:** Podeu triar un llibre que us agradi. En [aquest enllaç](#) trobareu diferents propostes que us poden agradar.

**3. COMPRENSIÓ LECTORA:** En [aquest enllaç](#) trobareu diferents propostes per anar treballant.

**4. ORTOGRAFIA, GRAMÀTICA, VOCABULARI:** En [aquest enllaç](#) trobareu diferents activitats que podeu anar fent.

#### **CATALÀ \* AGRUPAMENT FLEXIBLE 5è (grup Muntsa)**

- Anima't a jugar amb l'ortografia, pas a pas començant per les propostes del Nil i després per les del Flic: <http://www.edu365.cat/primaria/catala/ortografia/index.html>
- Escriu contes bojós! Aquí en tens molts per triar: <http://win.memcat.org/infantil/contesb/index.htm>

#### **CASTELLÀ**

Seguint l'estructura anterior de l'assignatura de català us deixo [aquest enllaç](#) per a què pugueu anar treballant els diferents apartats.

#### **MEDI**

Entre a la pàgina [www.espaibarcanova.cat](http://www.espaibarcanova.cat) per repassar Medi.



## **MATEMÀTIQUES**

Accediu a l' edu365 i trieu exercicis per repassar les operacions bàsiques com ( Math Cilenia o la màquina de calcular), càlcul mental com (tot jugant amb els daus) i jocs de resolució de problemes.

Recorda practicar amb els nombres decimals i afiançar les divisions per dues xifres.

<http://cangur.org/telecangur>

Amb aquest enllaç podeu fer pràctiques de les proves cangur, amb autocorrecció.

## **MATEMÀTIQUES 5è (SUPORT)**

Repassem les taules de multiplicar a [www.edu365.cat](http://www.edu365.cat):

<https://www.tablasdemultiplicar.com/>

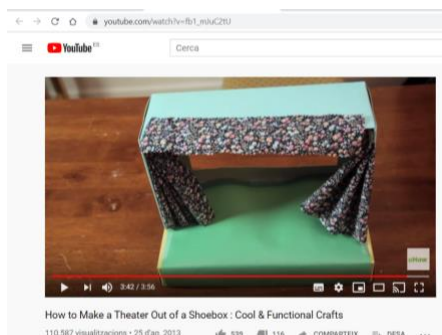
Diverteix-te jugant amb les hores en català:

<https://clic.xtec.cat/projects/hores/jcllc.js/index.html>

## **LET'S SPEAK ENGLISH**

Entra al següent enllaç i mira com crear un "shoebox theatre" i intenta crear-ne un!

[https://www.youtube.com/watch?v=fb1\\_mJuC2tU](https://www.youtube.com/watch?v=fb1_mJuC2tU)



Seguidament copia o imprimeix el diàleg de la història "the Goldilocks and the three bears" del següent enllaç:

<https://learnenglishkids.britishcouncil.org/sites/kids/files/attachment/short-stories-goldilocks-and-the-three-bears-transcript.pdf>






Practica'l tantes vegades com calgui, al final del text hi ha un enllaç on podreu escoltar el mateix diàleg per practicar la pronunciació.

I finalment només necessites els "puppets" si no tens pals per enganxar-los, pots utilitzar els colors com a pal. També els pots dibuixar tu mateix@.

Finalment, ja pots representar l'obra a la teva família! Si t'animes pots passar una foto o video a la teva mestra per correu electrònic amb el teu correu, a la safata d'entrada del mail trobaràs un correu de la teva mestra amb aquesta informació.






## Posem una mica de **música** per combatre l'avorriment!

Recomanacions per **5è i 6è**

Què podem fer?

**\* ) Busca la base instrumental d'una cançó que t'agradi i canvia-li la lletra!** Parla de com et sents aquests dies a casa, de com us afecta el fet d'estar tota la família tancats, de si teniu ganes de fer vida normal... Quan ho tinguis, si vols, et graves amb àudio o vídeo i m'ho envies al correu [jgraci42@xtec.cat](mailto:jgraci42@xtec.cat) . Al tornar a l'escola escoltarem totes les propostes 😎

**\* ) Com ja saps, a la classe de música ens esperen els ukeleles!** Et convido a crear-te el teu ukelele de cartró i començar a practicar! (adjunto foto d'un exemple molt senzill)



Quan el tinguis, prova de seguir aquesta cançó (el teu ukelele no sonarà com a tal, però pots practicar el canvi de posició dels dits). Enllaç cançó:

<https://www.youtube.com/watch?v=9cfmMs5lcf0>

**\* )** I si vols, et deixo uns enllaços per “jugar” amb la música!

<https://www.incredibox.com/demo/>

<https://aprendomusica.com/>

<https://musiclab.chromeexperiments.com/>

Ànims i que la música us acompanyi!



## SISÈ CURS

\*Els @ de les tutores els trobareu a Classdojo.

1. Fer un diari del confinament amb un power point per practicar les diferents eines. Un per setmana (el podeu enviar al nostre mail).
2. Expressió escrita: escriure un text narratiu de com a mínim 100 paraules, 3 paràgrafs i posant especial atenció a la puntuació i accentuació sobre un tema lliure. Utilitzar un editor de textos (si pot ser sense el corrector). Enviar-lo al @ i us el retornarem corregit)  
Un per setmana.
3. Llegir un llibre, el que vulgueu. Si us ve de gust... graveu un youbook!
4. Accediu a la pàgina web [www.toomates.net](http://www.toomates.net) i a l'edu365 i trieu exercicis i jocs de resolució de problemes.
5. Entreu a la pàgina [www.espaibarcanova.cat](http://www.espaibarcanova.cat) per repassar Medi.
6. Llegiu petits textos en anglès a [www.koalertext.com](http://www.koalertext.com) i feu uns exercicis de comprensió.
7. TASQUES CATALÀ (acollida 6è)
  - Anima't a jugar amb l'ortografia, pas a pas començant per les propostes del Nil i després per les del Flic:  
<http://www.edu365.cat/primaria/catala/ortografia/index.html>
  - Escriu contes bojos! Aquí en tens molts per triar:  
<http://win.memcat.org/infantil/contesb/index.html>



## 8. Educació física:

- Seleccionar una música i elaborar una breu coreografia (màxim 60 segons) individual o amb acompanyament familiar, i enregistrar-la en format mp4 o Tic-toc. Al tornar a l'escola les podrem visualitzar tots plegats a la classe d'E.F!!!
- Com a alternativa, o complementària a la proposta anterior, pots realitzar un petit esquetx o breu representació (d'escenes de la vida quotidiana, esports, etc...) emprant el propi llenguatge corporal, seguint la dinàmica treballada a classe d'educació física aquestes darreres sessions, i enregistrar-la.
- També podeu realitzar l'activitat jclíc online per tal de conèixer millor els esports practicats a classe: <https://clíc.xtec.cat/projects/esports/jclíc.js/index.html>
- Si teniu ganes de fer manualitats, podeu accedir al següent enllaç on trobareu diferents propostes de construcció de material d'E.F reciclat i practicar amb ell:  
<https://docs.google.com/a/xtec.cat/viewer?a=v&pid=sites&srcid=eHRIYy5jYXR8cHJlcGFyYXRzLWxsZXN0b3MtamF8Z3g6MmMwMWIwODMwOThiZWY5OA>
- Finalment recomanar-vos el següents consells per mantindre's actius a casa: realitzeu una rutina d'estiraments diaris, col.laboreu amb les tasques domèstiques, balleu o feu exercici físic mentre escolteu la vostra música preferida!!

Abraçades a tothom des de la distància!

PROFESSORAT DEL CICLE SUPERIOR