

FESTA DE REIS

ESCOLA CASAS

17 DE DESEMBRE 2022



FESTA DE REIS 2022

- ▶ Hola famílies,
- ▶ Per tal de poder guarnir la festa com cal, demanem la vostra participació en l'elaboració de la següent decoració:
 - NINOT DE GINGEBRE
 - ARBRE DE NADAL
 - ESTEL DE CARTRÓ O DE PLÀSTIC
- ▶ Els colors que utilitzarem enguany són: Marró Kraft, blau, blanc i plata.



- ▶ Recollirem les vostres elaboracions **el dijous 01 i el divendres 02 de desembre** a la sortida de l'escola (16:30h) a la porta d'infantil.
- ▶ També demanem la vostra ajuda el divendres 16 de desembre per a començar amb el muntatge de la decoració. Moltes gràcies per la vostra col·laboració. Us esperem.

1. Ninot de Gíngebre:





MATERIALS:

- Cartró
- Fulls de paper
- Foto de la cara del vostre infant

EL.LABORACIÓ

1. Dibuixa la forma del ninot al cartró (altura de 20 cm més o menys)
2. Retalla el ninot.
3. Pega la foto i les decoracions que més t'agradin!!




2. Arbre De Nadal:

MATERIALS:


- Cartró
- Retolador blanc o pintura o tipex

EL.LABORACIÓ

1. Dibuixa la forma del ninot al cartró (altura de 25cm més o menys)
2. Retalla l'arbre.
3. Dibuixa les decoracions que més t'agradin en color blanc.



Possibles patrons per a la decoració, EN BLANC!



Possibles patrons per a la decoració, EN BLANC!



3. Estel De Plàstic:



MATERIALS:

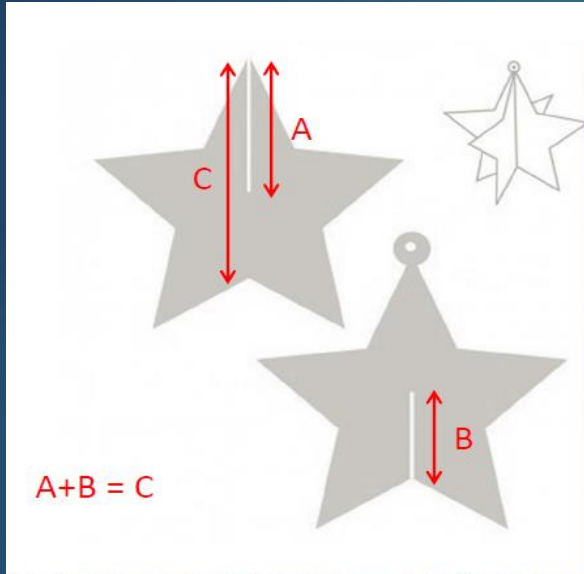
- Ampolla de Plàstic
- Retolador blanc o pintura o típex / Retolador plata

EL.LABORACIÓ

1. Retalla la base de l'ampolla de plàstic.
2. Dibuixa les decoracions que més t'agradin en color blanc o plata.
3. Posa un fill per penjar-lo.



3. Estel De Cartró:

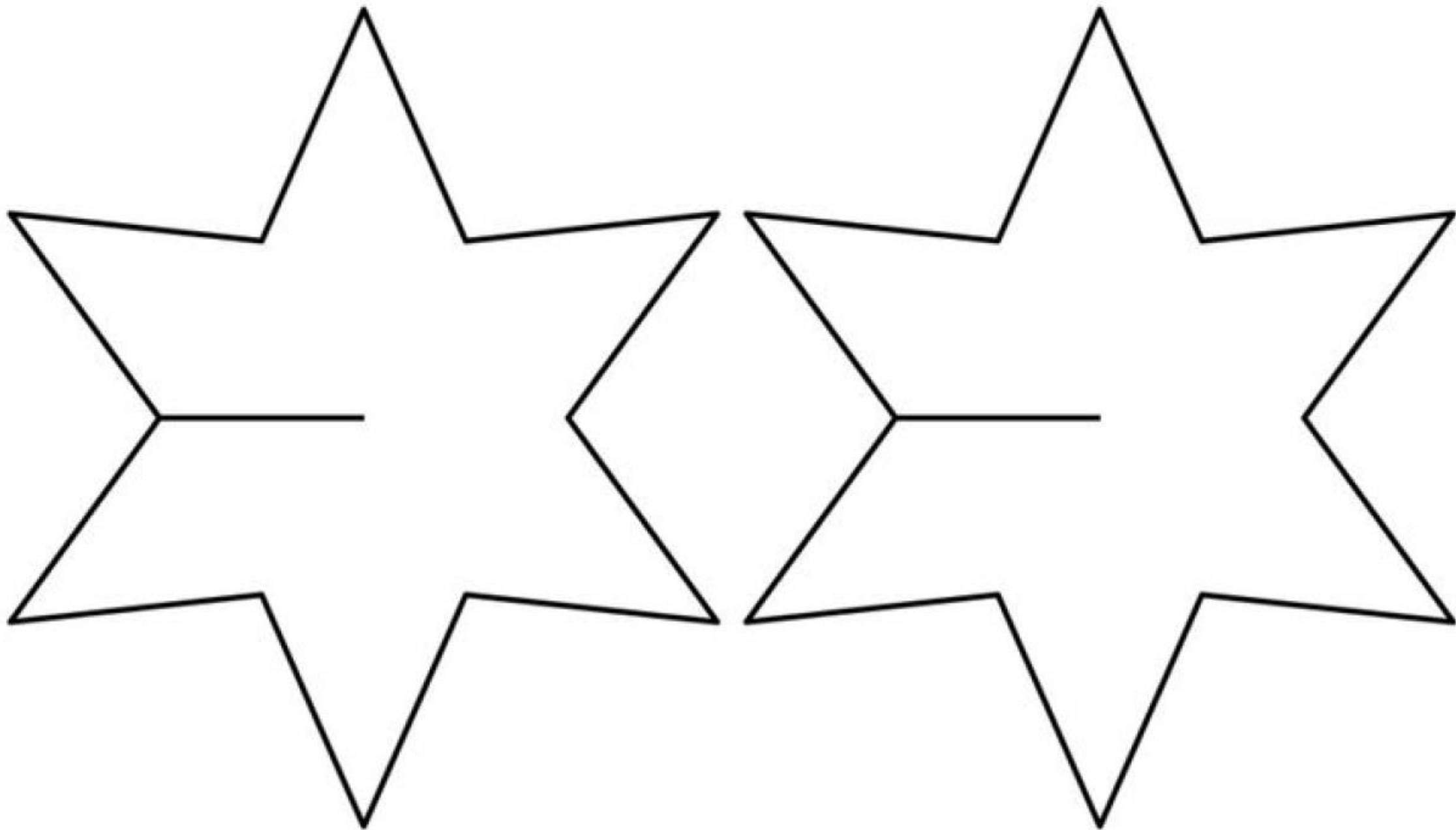



MATERIALS:



- Cartró
- Retolador blanc o pintura o típex / Retolador plata

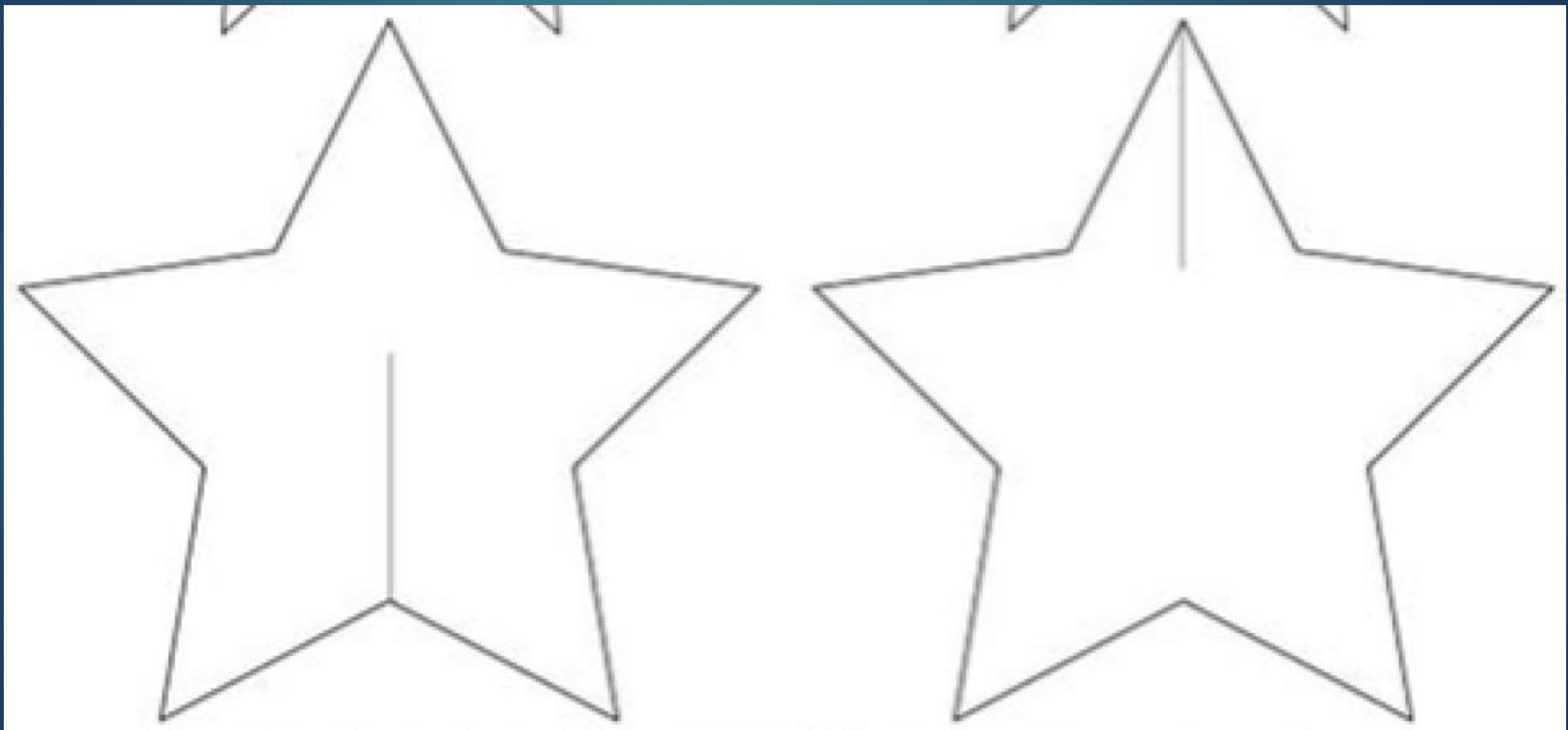
EL.LABORACIÓ:

1. Dibuixa la forma de l'estel al cartró (adjuntem plantilles)
2. Retalla l'estel.
3. Dibuixa les decoracions que més t'agradin en color blanc o plata.
4. Pots fer un estel simple o pots fer una doble ajuntant dos estels.











Moltes gràcies per la vostra col.laboració.
Us esperem!