

## PLA DE TREBALL CONFINAMENT 10 – Setmana del 8 al 12 de juny ESCOLA CASAS - QUART

M'agradaria que fessis l'avaluació del **Pla de treball 9** contestant el formulari que t'adjunto, quan hagi contestat les preguntes pitja **Envia**. Aquesta avaluació és anònima jo no sabré qui ho envia però serà molt útil per saber si anem bé o cal millorar en algun aspecte. Moltes gràcies per la vostra col·laboració. **Si encara no has contestat algun formulari anterior encara ho pots fer, t'ho agrairé moltíssim!**

### [Formulari Avaluació Pla de treball confinament 9](#)



Si vols enviar fotografies, dibuixos, documents fets amb l'ordinador.... de les activitats que has fet, ho pots fer a l'adreça electrònica següent: [lacasasesquedaacasa4t@gmail.com](mailto:lacasasesquedaacasa4t@gmail.com) **Quan ho enviïs recorda de posar el teu nom a l'assumpte.**

Ànims i endavant! Tot anirà bé!



ASSIGNATURA	ACTIVITAT	RECURSOS PER MIRAR O FER
Per començar	Dibuixos centrats: pintar un dibuix et pot ajudar a calmar-te i centrar-te. Si no pots imprimir els dibuixos centrats que pots trobar al final del recurs que t'adjunto no hi ha cap problema, agafes un full de paper i copies un dibuix o t'ho pots inventar.	<a href="#">Dibuixos centrats</a>



**PLA DE TREBALL CONFINAMENT 10 – Setmana del 8 al 12 de juny**  
**ESCOLA CASAS - QUART**

Matemàtiques	<p>Farem un repàs de la numeració romana.</p>  <p>Haureu de resoldre el repte que us proposo, però abans cal que mireu els dos vídeos, us serviran per repassar tot el que vam aprendre dels números romans i us serà de molta utilitat per superar el repte.</p>	<p><b>Me'n surto</b></p> <p><a href="#">Nombres romans 1-100</a></p> <p><a href="#">Nombres romans 1-1000</a></p> <p><a href="#">Repte números romans</a></p>	<p><b>Em costa una mica</b></p> <p><a href="#">Nombres romans 1-100</a></p> <p><a href="#">Nombres romans 1-1000</a></p> <p><a href="#">Parejas de romanos</a></p>
	<p>Tallers de matemàtiques:</p> <p>- Papiroflexia: si no tens papers de colors ho pots fer amb paper de diari, revistes, embolcalls d'aliments... Quan ho tinguis tot, no oblidis la paciència i fes molt bé els dobles.</p>	<p><a href="#">Cor</a></p> <p><a href="#">Marca pàgines: ratolí</a></p>	
Projecte interdisciplinari llengua i música	<p>Per a fer aquests projecte et caldrà improvisació i creativitat.</p> <p>Et caldrà fer un escrit en català o castellà (escull la llengua que tu vulguis) on expliques tot el que se't passi pel cap sobre els dies de confinament a casa: com t'has sentit, que has fet, que haguessis volgut fer...</p> <p>Quan hagi escrit i repassat el text, l'hauràs de llegir seguint el ritme. Et proposem tres ritmes, escull el que vulguis, si tu en tens algun de pensat el pots fer servir. Pensa que has de posar <b>èmfasi</b>, és a dir has de pronunciar amb força o amb una entonació exagerada destacant la importància del que estàs dient. Primer pots assajar a la teva habitació i després fas un concert davant de la família.</p>	<p><a href="#">Ritme 1</a></p> <p><a href="#">Ritme 2</a></p> <p><a href="#">Ritme 3</a></p>	

**PLA DE TREBALL CONFINAMENT 10 – Setmana del 8 al 12 de juny**  
**ESCOLA CASAS - QUART**

	Ens agradaria rebre la lletra del que has escrit, i si pots fer una gravació en vídeo també ens agradarà veure-la.	
Medi natural	Et fixes amb les coses que tens al teu voltant? Fa dies vas veure que estàvem rodejats de matemàtiques, avui si t'hi fixes descobriràs que estem rodejats de màquines, i amb aquestes hi establím sovint molta relació, no els hi donem el valor que tenen en la nostra vida de cada dia fins que algun dia s'espantllen o es trenquen. Vols conèixer coses de les màquines? Et proposo dues activitat, una de lectura de conceptes (coses que has de saber) i després d'observació. Som-hi!	<a href="#">Les màquines</a>
Medi social	Estudiem i repassem "les comarques". Us presentem el dossier 2 de comarques.  Proposta: Mira, llegeix, recorda i de cada tipus de comarca que et presentem, copia les seves característiques i compara-les entre elles i fes un dibuix del seu paisatge.	<a href="#">Dossier comarques 2</a>
Plàstica	Mirem el nostre cel! Tens una proposta a la web de l'escola.	<a href="#">Mirem el nostre cel</a>
Anglès	Let's do a calligraphy!  Aquesta setmana us proposo que feu un cal·ligrama o un pictograma. Busqueu alguna cosa que us agradi. Podeu treballar amb paraules soles, repetides, frases curtes...  Les heu d'escriure seguint el contorn del dibuix del que esteu escrivint (cal·ligrama) o bé que ocupi tota la imatge expressant el seu significat (pictograma).  Use your imagination!	<a href="#">Look at the examples</a>

**PLA DE TREBALL CONFINAMENT 10 – Setmana del 8 al 12 de juny**  
**ESCOLA CASAS - QUART**

Educació física	<p>Com que jo sé que us agrada molt ballar i ja fa molt de temps que us vaig proposar "La Bicicleta", aquí us deixo una nova proposta de coreografia fàcil i divertida.</p> <p>Vinga, no tinguis por, posa't davant de l'ordinador, que tinguis una mica d'espai i de seguida aconseguiràs bons resultats.</p>	<p><a href="#">Coreografia amb música de Michael Jackson</a></p> 
Lectura	<p>Et proposo la lectura d'uns poemes sobre sentiments. Estaria bé que primer fessis una lectura individual en veu baixa i després ho fessis en veu alta davant de la família. T'animes?</p>	<p><a href="#">Poesia sentiments</a></p>
Repte setmanal	<p>Saps el què és un anagrama?</p> <p>És una paraula nova creada amb totes les lletres d'una mateixa paraula: A M O R → R O M A</p> <p>Busca els anagrames de les paraules que tens a la columna de la dreta. La millor manera per fer-ho és: retalla lletres de la paraula o les escrius en tacs de plàstic i les vas movent i intercanviant fins que trobis una paraula que té significat. En alguna paraula pots trobar més d'un anagrama.</p>	<p><b>PORTA</b>  <b>LLOP</b>  <b>MARINA</b>  <b>LLETRA</b></p>
Hobby	<p>Quin creus que és el hobby preferit dels teus companys i companyes?</p> <p>Fes un dibuix de dos o tres companys o companyes de classe fent el que creus quin és el seu hobby preferit, per fer aquests dibuixos has de pensar i no val preguntar.</p>	
<p><b>Hola a tothom,</b></p> <p><b>Aquest és el penúltim pla de treball d'aquest curs. Portem 10 setmanes treballant conjuntament d'una manera molt diferent. Sé que no ha estat la millor manera de fer treball d'escola, però és la que la situació actual ens ha</b></p>		

**PLA DE TREBALL CONFINAMENT 10 – Setmana del 8 al 12 de juny**  
**ESCOLA CASAS - QUART**

portat. Segurament heu trobat a faltar moltes coses, sobretot la companyia. De mica en mica recuperarem els que ens ha faltat i seguirem fent escola entre tots i totes.

Us desitjo una molt bona penúltima setmana de curs.

El darrer pla serà molt diferent als que heu fet fins ara, intentarà ser un recull de tot el que us hem proposat que féssiu, el que heu après i amb tot aquest llistat sereu vosaltres els que fareu una proposta de treball. Us ho explicaré millor la setmana vinent.

Encarna