


## PLA DE TREBALL CONFINAMENT 7 – Setmana del 18 al 22 de maig ESCOLA CASAS - QUART

M'agradaria que fessis l'avaluació del **Pla de treball 6** contestant el formulari que t'adjunto, quan hagi contestat les preguntes pitja **Envia**. Aquesta avaluació és anònima jo no sabré qui ho envia però serà molt útil per saber si anem bé o cal millorar en algun aspecte. Moltes gràcies per la vostra col·laboració. **Si encara no has contestat algun formulari anterior encara ho pots fer, t'ho agrairé moltíssim!**

### [Formulari Avaluació Pla de treball confinament 6](#)




Si vols enviar fotografies, dibuixos, documents fets amb l'ordinador.... de les activitats que has fet, ho pots fer a l'adreça electrònica següent: [lacasasesquedaacasa4t@gmail.com](mailto:lacasasesquedaacasa4t@gmail.com) **Quan ho enviïs recorda de posar el teu nom a l'assumpte.**

Ànims i endavant! Tot anirà bé!



ASSIGNATURA	ACTIVITAT	RECURSOS PER MIRAR O FER
Per començar	Prepara el cos abans de començar els moviments del Tirabuixó: Les cames paral·leles, els peus separats a l'amplada dels malucs i els peus ben connectats a terra. La coroneta dirigida cap al cel, com si volguéssim créixer. Agafem consciència de la respiració que alimenta el nostre cos, de cap a peus.	<u><a href="#">Tirabuixó</a></u>


**PLA DE TREBALL CONFINAMENT 7 – Setmana del 18 al 22 de maig**  
**ESCOLA CASAS - QUART**

<p>Matemàtiques</p>	<p>Et proposo fer un <b>Safari matemàtic</b>.</p> <p>Busca per casa o al carrer llocs on hi ha matemàtiques. Ja sabeu que si mirem bé, les matemàtiques estan a tot arreu. Mira si trobes números (decimals, romans...), operacions, figures....</p> <p>Fes servir una càmera de fotografies per fer un reportatge fotogràfic i si no en tens, pots fer una llista escrita del que trobes.</p>	
	<p><b>Taller de matemàtiques:</b> recordes l'activitat Destrossanúmeros?</p> <p>Et proposo que "destrossis" dos números: el 150 i el número que tu vulguis. Recorda que pots utilitzar totes les operacions, no et quedis solament fent sumes i restes, destrossa també el número amb multiplicacions i divisions.</p>	
<p>Projecte interdisciplinari</p>	<p>Pots escollir entre dues opcions: Me'n surto o Em costa una mica, <b>tria solament una opció, la que et vagi millor.</b></p> <p><b>Me'n surto</b></p> <p>Aquest any sentirem a parlar molt d'un senyor italià que es diu Gianni Rodari ja que farà 100 anys que va néixer. Era un escriptor, pedagog i especialista en llibres infantils. El que més li agradava fer era jugar amb les paraules i la fantasia. Us proposo fer tres activitats inspirades amb el que ell feia:</p> <ul style="list-style-type: none"> <li>- Activitat 1: transformar històries.</li> <li>- Activitat 2: hipòtesi fantasma.</li> <li>- Activitat 3: mapa mental de contes clàssics.</li> </ul> 	<p><b>Me'n surto</b></p> <p><a href="#"><u>Activitat 1: transformar històries</u></a></p> <p><a href="#"><u>Activitat 2: hipòtesi fantasma</u></a></p> <p><a href="#"><u>Activitat 3: mapa mental</u></a></p>

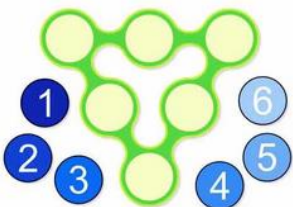

**PLA DE TREBALL CONFINAMENT 7 – Setmana del 18 al 22 de maig**  
**ESCOLA CASAS - QUART**

	<p>Clica en els enllaços de la dreta per a saber com has de fer cada activitat.</p> <p>Solament et cal: pensar, fer servir la imaginació i ganes de treballar.</p> <p><b>Em costa una mica</b></p> <p>Et proposem una activitat de Llengua Castellana. Veuràs que hi ha diferents exercicis, tria la historia que més t'agradi de totes i desenvolupa el relat tenint en compte les seves vinyetes. Veuràs que fàcil es escriure una historia amb introducció, nus i desenllaç!</p>	<p><b>Em costa una mica</b></p> <p><a href="#">Escriptura i interpretació creativa</a></p>
Medi social i natural	<p>Et proposem treballar amb aquest nou i darrer dossier d'informació: El Delta a la vista!</p> <p>T'adjuntem un darrer viatge informatiu i visual per la cultura del Delta del riu Ebre, amb lectures, fitxes, vídeos i imatges. En aquest bloc repassarem diferents aspectes del delta i en fixarem en algunes tradicions i oficis.</p> <p>El dossier té materials i propostes de Medi Social i Natural.</p> <p>Bon viatge!</p>	<p><a href="#">Proposta de treball 3: El Delta a la vista!</a></p> <p><a href="#">Dossier informatiu: tradicions i cultura popular. La metamorfosi de la granota</a></p>
Plàstica	<p>Capsula de treball a la WEB.</p> <p>Mira-la proposta que fem a la web: FES ART, "Crea imatges i formes amb les ombres de les teves mans."</p> <p>Experimenta, practica i participa-hi!</p>	<p><a href="#">FES ART</a></p>
Anglès	<p>Repassem els mesos de l'any. Escolteu la cançó Months of the year song. Sing it!</p>	<p><a href="#">Months of the year song</a></p>

**PLA DE TREBALL CONFINAMENT 7 – Setmana del 18 al 22 de maig**  
**ESCOLA CASAS - QUART**

	Després feu les següents activitats. Si no podeu imprimir podeu escriure les respostes en un full a part i enviar una foto.	<a href="#">Activitats escrites</a>
Música	Aquesta setmana lligat amb el món fantàstic et convido a escoltar i veure el següent vídeo de la música de les pel·lícules de Harry Potter. Segueix el ritme de la música fent la percussió corporal que et proposen i m'envies una foto o un vídeo.	<a href="#">Harry Potter</a> percussió corporal
Educació física	Et vull proposar una rutina d'entrenament funcional, bastant completa que inclou desplaçaments, salts, "esquats", planxes... Comença amb exercicis de mobilitat general i després es fa una mica més intensa. Es repeteix dues vegades i es fa un petit descans entre cada exercici. Si notes que són massa repeticions, atura't una mica abans, no forçis massa, sobretot al començament. La proposta és útil per qualsevol persona de la casa, així és que vinga, roba còmoda, aigua a prop, i a treballar una mica!	<a href="#">Rutina d'entrenament funcional</a> 
Lectura	En aquest enllaç a la pàgina web de l'escola trobaràs activitats sobre personatges literaris. T'animes? Si estàs donat d'alta a Glifing, no oblidis de fer-ne 15 minuts diaris.	<a href="#">Personatges literaris</a>

**PLA DE TREBALL CONFINAMENT 7 – Setmana del 18 al 22 de maig**  
**ESCOLA CASAS - QUART**

<p>Repte setmanal</p>	<p>Triangle màgic</p> <ol style="list-style-type: none"> <li>1. Col·loca els números de l'1 al 6 en els cercles de manera que sumant els tres que estan en línia sumin sempre 9.</li> <li>2. Sabries fer-ho també fent que sumin sempre 10?</li> </ol>	
<p>Hobby</p>	<p>Segurament dediques una estona cada dia a donar una volta pel barri. M'agradaria que m'expliquessis on vas, què fas, si has trobat a alguna persona que feia dies que no havies vist...</p>	
<p><b>Estic molt molt contenta per la vostra participació en els diferents plans de treball que us hem anat proposant setmana darrera setmana, això ens anima a pensar en noves propostes que us puguin agradar. Em fa molta il·lusió rebre els vostres correus i intento respondre a tothom el més aviat que puc, si alguna vegada no he fet cap comentari d'alguna cosa que esperaves m'ho fas saber i insisteix, i si tens algun problema no dubtis en consultar-me.</b></p> <p><b>En la majoria dels vostres missatges em dieu que teniu ganes de tornar a l'escola, sobretot per veure'ns i poder tornar a estar junts. Sembla que encara queden dies perquè això passi, mentrestant el que hem de fer és comunicar-nos amb les maneres que tenim a l'abast: correus, quedar al sortir a passejar, trucades per telèfon... Això passarà i ens retrobarem.</b></p> <p><b>Us vull felicitar per tota la feina que esteu fent, i també a les vostres famílies que us estan ajudant i col·laborant al vostre costat, no malgasteu les estones enfadant-vos sinó ajudant-vos.</b></p> <p><b>Una abraçada a tothom.</b></p> <p><b>Encarna</b></p>		