


HOLA NENS I NENES DE P4 COM ESTEU? COM VAN EL
PLANS DE TREBALL? US AGRADEN, ESPERO QUE SÍ.
US PROPOSO UNES ACTIVITATS PER AQUESTA SETMANA.
UNA ABRAÇADA, SÍLVIA, PILAR, MONTSE, LAURA, MIQUEL

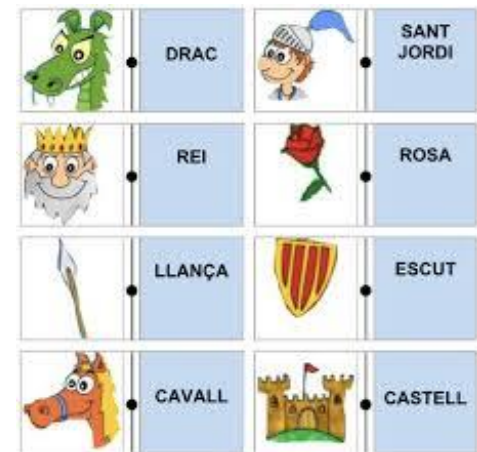
MATES

SABEU JUGAR AL JOC DE L' OCA? ÉS MOLT DIVERTIT!! US PROPOSO
JUGAR EN FAMÍLIA. AGAFAR UN DAU, LLANÇAR-LO, COMPTAR EL
NÚMERO DE PUNTS QUE US SURT I AVANÇAR PER LES CASELLES,
TOT UN REPTE!
JA EM DIREU QUI HA GUANYAT!!!



LLENGUA

US VA AGRADAR EL CONTE DE SANT JORDI?? RECORDEU ELS
PERSONATGES? AMB L' AJUDA DE LA FAMÍLIA US PROPOSO
ESCRIURE ELS NOMS.
US DONO UNA MICA D'AJUDA!



JA HAS COMENÇAT A ENTRENAR AMB GLIFING? ANIMA'T!!!

AQUESTA SETMANA US FEM PROPOSTES PER TREBALLAR LA SOSTENIBILITAT. PER UN MÓN MILLOR!

RECICLAR ÉS BO, ÉS UNA PARAULA QUE HEM SENTIT MOLTES VEGADES A CASA I A L' ESCOLA, OI?
VOLS APRENDRE LA CANÇÓ DE [LES TRES ERRES DE EL POT PETIT?](#)



DE QUÈ ESTIC FET?

SABEM QUE HI HA DIFERENTS CONTENIDORS I QUE HI DIPOSIEM ELS RESIDUS SEGONS DE QUÈ ESTIGUIN FETS. PERÒ SABEM DE QUÈ ESTAN FETES LES COSES? US CONVIDEM A DESCOBRIR LES DIFERÈNCIES ENTRE UNS MATERIALS I ALTRES. US PROPOSEM QUE BUSQUEU OBJECTES QUE ES TROBIN A CASA DE DIFERENTS MATERIALS : PAPER, CARTRÓ, FUSTA, BRICS DE L' ESMORZAR...I TRACTAR D' ENDEVINAR COSES SOBRE AQUESTS MATERIALS : QUIN ÉS EL QUE MENYS PESA, QUINS ES PODEN TRENCAR AMB LES MANS, QUINS SÓN TRANSPARENTS, QUINS S' ENGANXEN A UN IMANT, ETC



QUAN VAS CAP A L'ESCOLA, POTS PORTAR UNA CARMANYOLA.
MENYS PLÀSTIC I PAPER, AIXÍ HO FARÀS BÉ.
VIGILA BÉ L'AIXETA, NO LA DEIXIS MAI OBERTA.
TANCA ELS LLUMS SI ÉS DE DIA I ESTALVIA ENERGIA.

RE RE RE!
RE RE RE! REDUIR, REUTILITZAR I RECICLAR. (BIS)

ABANS DE LLENÇAR RES, PENSA BÉ EL QUE POTS FER.
AMB UNA LLAUNA O UNS BIDONS FAS UNS INSTRUMENTS BEN BONS.
ET POTS FER UN VAIXELL, UNS BINOCLES O UN CASTELL, SI TENS CAPSES DE CARTRÓ I MOLTA IMAGINACIÓ.

RE RE RE!
RE RE RE! REDUIR, REUTILITZAR I RECICLAR. (BIS)

CADA COSA TÉ EL SEU LLOC, ELS ENVASOS VAN AL GROC, EL PAPER EL POSEM AL BLAU, AQUESTA ÉS LA CLAU.
AI, QUIN GRAN ENCERT POSAR EL VIDRE AL VERD.
SI A CASA RECICLEM A L'ESCOLA TAMBÉ HO FEM.



RE RE RE!
RE RE RE! REDUIR, REUTILITZAR I RECICLAR. (BIS)



UNA MICA D'ORDRE!

ÉS MILLOR TENIR TOT ORDENAT A L' ESCOLA I A CASA, CLASSIFIQUEM LES COSES I TENIM ELS MATERIALS ORDENATS, NO BARREGEM LES GALETES AMB ELS MITJONS DEL CALAIX, NI ELS LLIBRES AMB EL SABÓ DE LA DUTXA. PER AIXÒ US PROPOSEM UNA ACTIVITAT PER EXERCITAR AQUESTA HABILITAT TANT NECESSÀRIA A L' HORA DE RECICLAR.

[A VEURE SI SABEU ON ANIRÀ CADA ENVÀS...](#)



MOTRICITAT:

HOLA GENT MENUDA!

AVUI JUGAREM FENT LLISCAMENTS.

1. PRIMER BUSCA UNA ROBA I ALGUNES JOGUINES. TAMBÉ POTS UTILIZAR (AMB PERMÍS) ALTRES COSES DE CASA. ARA POSAL'S EN EQUILIBRI I INTENTA [TRASLADAR-LOS SENSE QUE CAIGUIN](#). BUSCA UN CAMÍ UNA MICA DIFÍCIL.
2. ARA POSA'T TÚ A SOBRE DE LA ROBA I [INTENTA MANTENIR L'EQUILIBRI](#). PRIMER POTSER ASSEGUT, DESPRÉS AJUPIT I AL FINAL INTENTA-HO DRET



ANGLÈS

THIS WEEK A SONG!! A VEURE SI US AGRADA AQUESTA CANÇÓ SOBRE LA CURA DELS ARBRES I LES PLANTES PER SALVAR LA TERRA.

LET'S DANCE!

[HERE WE GO ROUND THE MULBERRY BUSH.SAVE THE EARTH FROM GLOBAL WARM WARMING](#)

REUTILITZAR ENS DEIXA SEMPRE BOCABADARTS

JÀ SABEM QUE REUTILITZAR ÉS TORNAR A FER SERVIR UNA COSA QUE JA NO SERVIA.
US ANIMEM A FER ALGUNA JOGUINA, O UN ACCESSORI OBJECTES REALITZATS AMB RESIDUS
ENVI'NS UNA FOTO A lacasasesquedaacasap4@gmail.com I FAREM UN ÀLBUM DE FOTOS AMB
AQUESTS OBJECTES REUTILITZATS.



L'EXPERIMENT: FER PAPER RECICLAT

T'ATREVEIXES A FER-NE?



LA MONTSE US PROPOSA
RECICLAR UNES AMPOLLES
PREPARATS?

