

PLANIFICACIÓ SETMANAL DE TASQUES



SETMANA DEL 8 DE JUNY AL 12 DE JUNY

NIVELL: P-5


	ÀREA	DESENVOLUPAMENT	RETORN AL TUTOR
DILLUNS	Tasca 1	<p>PSICOMOTRICITAT</p> <p>Aquesta setmana belluguem el cos fent una mica de DANCE. Us atreviu?</p> <p>https://www.youtube.com/watch?v=FRejQN_hRQM&list=PLcfDQkQryJM7u-2CXJNVnzUYf2HRrmCxR&index=18</p> <p>Just Dance 2019 - Anthony Gonzalez, García Bernal - Un Poco Loco Disney's.</p>	
	Tasca 2	<p>CÀLCUL MENTAL</p> <p>Avui treballem el càlcul mental, per això us envio uns problemes que heu de solucionar pensant molt amb el cap. El papa o la mama ha de llegir els problemes a poc a poc i vosaltres heu de resoldre i raonar el resultat. Després podeu comptar, per veure si ho heu fet bé, fem servir la segona làmina,, contant amb l'ajuda de la imatge, segur que així és més fàcil.</p> <p>https://drive.google.com/file/d/1VYBRTPKQFcuYVnAVQcx-z29yfkLnF2pe/view?usp=sharing</p> <p>Segur que ho feu molt bé</p>	

<p>DIMARTS</p>	<p>Tasca 3</p>	<p>ANGLÈS</p> <p><u>ANIMALS</u></p> <p>-Escoltem i cantem: <i>Walking in the jungle</i> https://www.youtube.com/watch?v=GoSq-yZcJ-4&feature=youtu.be</p> <p>-Escoltem i cantem: <i>I like animals</i> https://www.youtube.com/watch?v=yS1zl4g7HLA</p> <p>- <i>What's your favourite animal?</i> Dibuixa i pinta l'animal que més t'agradi.</p>	
	<p>Tasca 4</p>	<p>PLÀSTICA</p> <p>Estem al juny, comença la calor! Fes d'artista pintant amb glaçons de gel.(aigua + pintura o colorant alimentari).</p> <div data-bbox="576 1160 847 1368"> </div> <div data-bbox="903 1169 1198 1368"> </div> <div data-bbox="703 1413 1102 1641"> </div>	

<p>DIMECRES</p>	<p>Tasca 5</p>	<p>PSICOMOTRICITAT</p> <p>LA RODA DEL IOGA:</p> <ul style="list-style-type: none"> - HEU DE FER LA SEGÜENT RODA AMB LA FLETXA QUE PUGUI GIRAR. - FEM GIRAR LA FLETXA I FEM LA POSTURA QUE ENS INDIQUI, LA MANTENIM DURANT 2 o 3 RESPIRACIONS. - DESPRÉS ENS SEIEM A LA CATIFA O AL TERRA I FEM GIRAR DE NOU LA FLETXA - HEM DE FER COM A MÍNIM 5 POSTURES. - PER ACABAR ENS RELAXEM, ENS ESTIREM A LA CATIFA O TERRA, TANQUEM ELS ULLS, ESCOLTEM LA MÚSICA (POT SER LA D'AQUEST ENLLAÇ O UNA ALTRA QUE SIGUI RELAXANT) I RESPIREM PROFUNDAMENT (ADONANT-SE COM LA PANXA PUJA I BAIXA). <p>https://www.youtube.com/watch?v=Ph53E9qee1k Música para Calmar sus Niños, Reducir el Estrés y la Tensión.</p>	
	<p>Tasca 6</p>	<p>LECTO</p> <p>Avui quan escrivia em vaig deixar moltes lletres per posar, em podeu ajudar a arreglar-ho</p> <p>https://drive.google.com/file/d/1Rzgu-f0E1XRdTtQpAQnSusHbVbRyRB17/view?usp=sharing</p> <p>No us espanteu!!! només heu de fer una de les fitxes, escolliu la que més us agrada.</p>	

<p>DIJOURS</p>	<p>Tasca 7</p>	<p><u>CONTE</u></p> <p><u>ELS BONS AMICS</u></p>  <p>El conillet Gris va veure per la finestra que era un dia de molt de fred.</p> <p>Amb aquell fred pensaria amb els seus amics? Els seus amics pensarien amb ell?</p> <p>Si mireu el conte trobareu la solució:</p> <p>https://www.youtube.com/watch?v=oFW0Hlz6y5M</p> <p>I tu? Quan penses amb els teus amics? Quines coses pots fer amb ells? Que és el que més t'agrada fer?</p>	
	<p>Tasca 8</p>	<p><u>MÚSICA</u></p> <p>CANÇÓ: UN PEIXET EN EL FONS DE L'ESTANY</p>  <p>Aquesta setmana us proposo aprendre una cançó que es diu "Un peixet en el fons de l'estany". Espero que us agradi! En aquest primer vídeo hi trobareu la lletra per aprendre-la. Es tracta d'escoltar-la varies vegades i d'anar aprenent la lletra i, mica en</p>	

		<p>mica, tractar de memoritzar-la, frase per frase, trosset a trosset.</p> <p>https://www.youtube.com/watch?v=G9eBzSlzRks</p> <p>Un cop ja hagueu après la lletra i la melodia, ja la podreu cantar i ballar, i passar-vos-ho d'allò més bé, seguint els passos i moviments que es mostren en el vídeo següent. També en podeu inventar vosaltres de nous, imitant els moviments dels peixets a l'aigua. Vinga som-hi, peixets, a veure que bé que ho feu!!</p> <p>https://www.youtube.com/watch?v=b5oVWPisr1Y</p>	
DIVENDRES	Tasca 9	<p>EXPERIMENT</p> <p>Voleu passar una bona i fresqueta estona? Cliqueu l'enllaç de sota i veureu varies propostes aquàtiques casolanes. Cliqueu per veure el vídeos us donarà moltes idees</p> <p>Juguem amb l'aigua!</p>	Retornable a la tutora.
	Tasca 10	<p>GRAFISME</p> <p>Os envió més models per practicar el grafisme en la pissarra que van fer l'altre dia amb la bossa de congelats.</p> <p>https://drive.google.com/file/d/1ZqyAUHWY5BsZyBE-a0LuW8cFgKZouQG8/view?usp=sharing</p> <p>També podeu començar a practicar el vostre nom, pensam en seguir el moviments que hem treballat.</p>	



Mireu el vídeo, us ensenya una manera més divertida de fer-ho.

https://www.instagram.com/p/B_uZBL_pL5p/?igshid=akczldjrh2dc