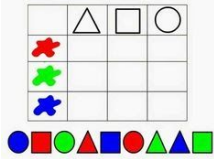




# PLANIFICACIÓ SETMANAL DE TASQUES

SETMANA DEL 8 DE JUNY AL 12 DE JUNY

NIVELL: P-3

	ÀREA	DESENVOLUPAMENT	RETORN AL TUTOR
DILLUNS	Tasca 1	<p><b><u>PSICOMOTRICITAT</u></b></p> <p>Aquesta setmana belluguem el cos fent una mica de <b>DANCE</b>. Us atreviu?</p> <p><a href="https://www.youtube.com/watch?v=FRejQN_hRQM&amp;list=PLcfDQkQryJM7u-2CXJNVnzUYf2HRmCxR&amp;index=18">https://www.youtube.com/watch?v=FRejQN_hRQM&amp;list=PLcfDQkQryJM7u-2CXJNVnzUYf2HRmCxR&amp;index=18</a></p> <p>Just Dance 2019 - Anthony Gonzalez, García Bernal - Un Poco Loco Disney's.</p>	
	Tasca 2	<p><b><u>LÒGICA</u></b></p>  <p>Jugarem al joc “<b>QUADRE DE DOBLE ENTRADA</b>”, on haurem de fer pensar el nostre cap per descobrir les connexions entre els diferents conceptes. MOLTA SORT!!</p> <p>Us deixem un pdf per imprimir o per copiar-ho a mà. Entreu a la web <a href="https://laimarch.wixsite.com/p3infantil">https://laimarch.wixsite.com/p3infantil</a> i dins l'apartat de matemàtiques-LÒGICA, el podreu descarregar.</p> <p>També us deixem un enllaç per jugar online, heu de triar l'opció de “PRODUCTES CARTESIANS AMB ATRIBUTS POSITIUS”.</p> <p><a href="https://clic.xtec.cat/projects/logica/jclic.js/index.html">https://clic.xtec.cat/projects/logica/jclic.js/index.html</a></p>	

<p>DIMARTS</p>	<p>Tasca 3</p>	<p><b><u>ANGLÈS</u></b></p> <p>We have almost finished and we want to do some <b>GREETINGS!</b></p> <p>Practiquem <b>salutacions</b> bàsiques i estats d'ànim relacionats</p> <p><a href="https://www.youtube.com/watch?v=32ysrBC6B6k">https://www.youtube.com/watch?v=32ysrBC6B6k</a></p> <p><a href="https://www.youtube.com/watch?v=zMdq9jSaNLg">https://www.youtube.com/watch?v=zMdq9jSaNLg</a></p> <p><a href="https://www.youtube.com/watch?v=fN1Cyr0ZK9M">https://www.youtube.com/watch?v=fN1Cyr0ZK9M</a></p>	
	<p>Tasca 4</p>	<p><b><u>PLÀSTICA</u></b></p>  <p>Fes els teus propis glaçons de gel amb aigua i pintura o colorant alimentari, congela'ls i "a pintar".</p>	

<p>DIMECRES</p>	<p>Tasca 5</p>	<p><b><u>PSICOMOTRICITAT</u></b></p> <p><b>LA RODA DEL IOGA:</b></p> <ul style="list-style-type: none"> <li>- HEU DE FER LA SEGÜENT RODA AMB LA FLETXA QUE PUGUI GIRAR.</li> <li>- FEM GIRAR LA FLETXA I FEM LA POSTURA QUE ENS INDIQUI, LA MANTENIM DURANT 2 o 3 RESPIRACIONS.</li> <li>- DESPRÉS ENS SEIEM A LA CATIFA O AL TERRA I FEM GIRAR DE NOU LA FLETXA.</li> <li>- HEM DE FER COM A MÍNIM 5 POSTURES.</li> <li>- PER ACABAR ENS RELAXEM, ENS ESTIREM A LA CATIFA O TERRA, TANQUEM ELS ULLS, ESCOLTEM LA MÚSICA (POT SER LA D'AQUEST ENLLAÇ O UNA ALTRA QUE SIGUI RELAXANT) I RESPIREM PROFUNDAMENT (ADONANT-SE COM LA PANXA PUJA I BAIXA).</li> </ul> <p><a href="https://www.youtube.com/watch?v=Ph53E9qee1k">https://www.youtube.com/watch?v=Ph53E9qee1k</a> Música para Calmar sus Niños, Reducir el Estrés y la Tensión.</p>	
	<p>Tasca 6</p>	<p><b><u>LECTO</u></b></p> <p>Construeix un abecedari i repassem el so de cada lletra! Us deixem un vídeo il.lustratiu de com jugar! Entreu a la següent web, i el trobareu dins l'apartat de LECTOESCRITURA.</p> <p><a href="https://laiamarch.wixsite.com/p3infantil">https://laiamarch.wixsite.com/p3infantil</a></p> 	

<p>DIJOURS</p>	<p>Tasca 7</p>	<p><b><u>CONTE</u></b></p> <div data-bbox="751 293 1056 607" data-label="Image"> </div> <p><b><u>ELS BONS AMICS</u></b></p> <p>El conillet Gris va veure per la finestra que era un dia de molt de fred.</p> <p>Amb aquell fred pensaria amb els seus amics? Els seus amics pensarien amb ell?</p> <p>Si mireu el conte trobareu la solució:</p> <p><a href="https://www.youtube.com/watch?v=oFW0Hlz6y5M">https://www.youtube.com/watch?v=oFW0Hlz6y5M</a></p> <p>I tu? Quan penses amb els teus amics? Quines coses pots fer amb ells? Que és el que més t'agrada fer?</p>	
	<p>Tasca 8</p>	<p><b><u>MÚSICA</u></b></p> <p><b>CANÇÓ: UN PEIXET EN EL FONS DE L'ESTANY</b></p> <div data-bbox="802 1375 1007 1570" data-label="Image"> </div> <p>Aquesta setmana us proposo aprendre una cançó que es diu "Un peixet en el fons de l'estany". Espero que us agradi! En aquest primer vídeo hi trobareu la lletra per aprendre-la. Es tracta d'escoltar-la vàries vegades i d'anar aprenent la lletra i, mica en mica, tractar de memoritzar-la, frase per frase, trosset a trosset.</p> <p><a href="https://www.youtube.com/watch?v=G9eBzSlzRks">https://www.youtube.com/watch?v=G9eBzSlzRks</a></p> <p>Un cop ja hagueu après la lletra i la melodia, ja la podreu cantar i ballar, i passar-vos-ho d'allò més bé,</p>	

		<p>seguint els passos i moviments que es mostren en el vídeo següent. També en podeu inventar vosaltres de nous, imitant els moviments dels peixets a l'aigua. Vinga som-hi, peixets, a veure que bé que ho feu!!</p> <p><a href="https://www.youtube.com/watch?v=b5aVWPisr1Y">https://www.youtube.com/watch?v=b5aVWPisr1Y</a></p>	
DIVENDRES	Tasca 9	<p><b><u>EXPERIMENT</u></b></p> <p>Comença a fer calor! Voleu passar una bona i fresqueta estona? Cliqueu l'enllaç de sota i veureu varies propostes aquàtiques casolanes.</p> <p><b>Juguem amb l'aigua!</b></p>	<b>RETORNABLE A LA TUTORA</b>
	Tasca 10	<p><b><u>GRAFISME</u></b></p> <p>Seguim treballant el traç i el domini de la mà amb aquest grafisme fent onades. Podem marcar-los un puntet per saber on han de seguir el camí.</p> <p>A la web de P3, dins de l'apartat GRAFISME teniu més fotos d'exemple, podeu escollir el que més us agradi!</p> <p><a href="https://aiamarch.wixsite.com/p3infantil">https://aiamarch.wixsite.com/p3infantil</a></p> 